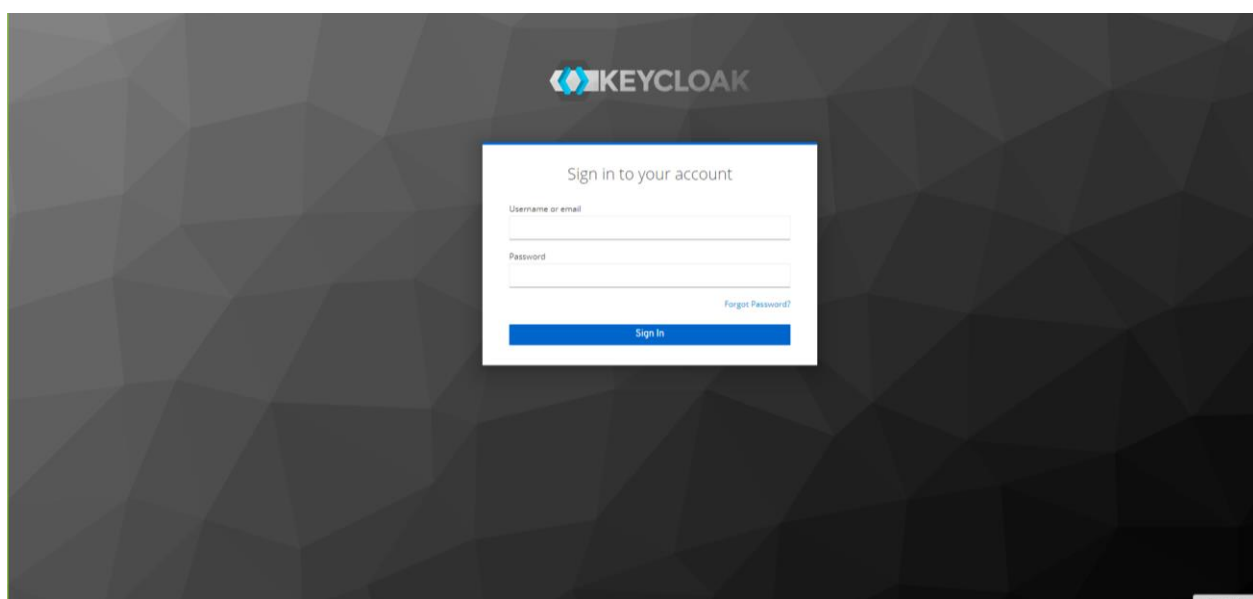


# Методичні рекомендації щодо заповнення транзитних декларацій на товари при їх поміщенні у митний режим транзиту на умовах Конвенції про процедуру спільного транзиту

## 1. РОБОТА З СИСТЕМОЮ NCTS P5

### 1.1 Вхід в систему


Для подання декларації відповідно до положень Конвенції про процедуру спільного транзиту (далі – Конвенція) необхідно здійснити вхід в систему NCTS через Портал трейдера. Для цього треба ввести логін та пароль і натиснути кнопку «Sign in».



Портал трейдера для поміщення товарів під процедуру спільного транзиту розміщено за посиланням: <https://tp.customs.gov.ua/tp-web-ui/>

Для отримання первинного логіна та пароля для роботи з NCTS P5 необхідно використовувати відповідний функціонал Особистого кабінету на веб-порталі «Єдине вікно для міжнародної торгівлі».

***Увага!!!! Первинний логін та пароль для NCTS P5 можна отримати в Особистому кабінеті після 16:00 22 квітня 2024 року***



### Створити логін для роботи з NCTS5

Дана сторінка дозволяє створити логін для входу на Портал Трейдера NCTS5.

Реєстраційні дані оператора

Доступні учасники ЗЕД

Облікові дані для Порталу Трейдера

Логін

Пароль

Пароль(повторно)

показати пароль

Створити

## 1.2. Створення нової декларації

Для створення нової декларації необхідно натиснути кнопку «+ НОВА ДЕКЛАРАЦІЯ».

### 1 Декларації

1 Ввести/знайти декларацію

+ НОВА ДЕКЛАРАЦІЯ

Знайти Декларацію

Режим

Статус декларації

Код товару

Номер імпортера

Тип процедури

Тип декларації

Додатковий тип декларації

MRN

LRN

Дата подання з

Дата подання по

ОЧИСТИТИ

ПОШУК

2

Ввести Декларацію

Завантажити файли

ВИБРАТИ ФАЙЛИ

Режим

Тип декларації

Категорія процедури

Transit declaration (IE015)

Додатковий тип декларації

LRN

officeOfSubmission

Дата отримання

26.03/2024

ОЧИСТИТИ

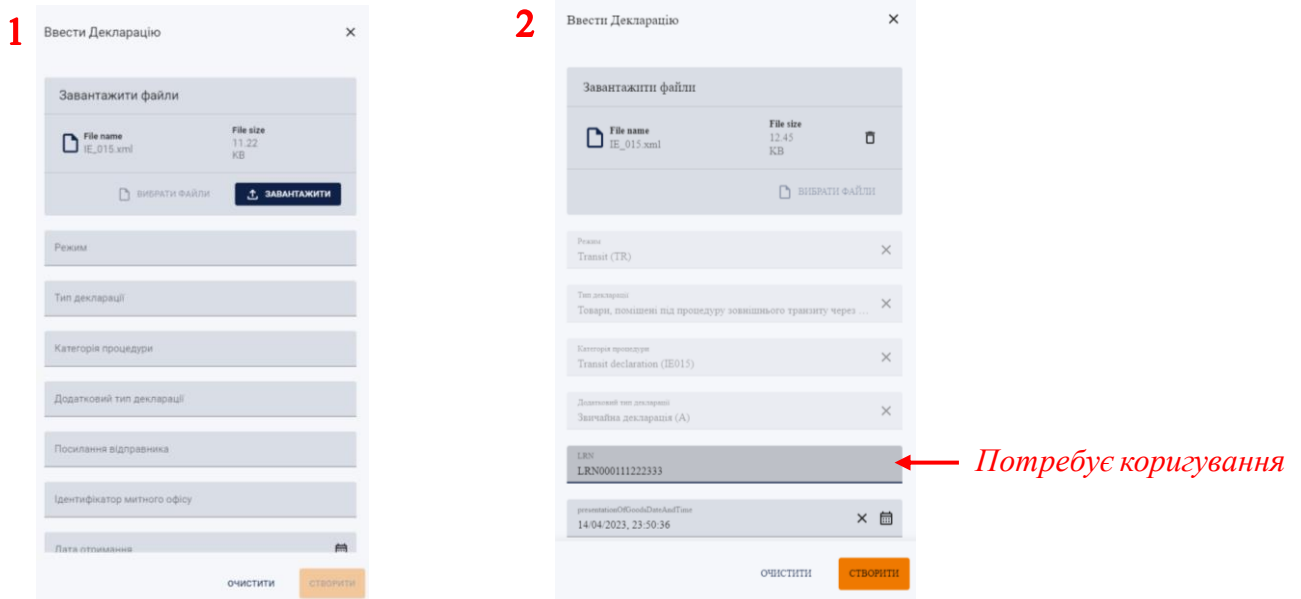
СТВОРИТИ

Обираємо категорію процедури: IE015

Також, існує ще один спосіб заповнення декларації. Це завантажити декларацію із файлу формату «xml».

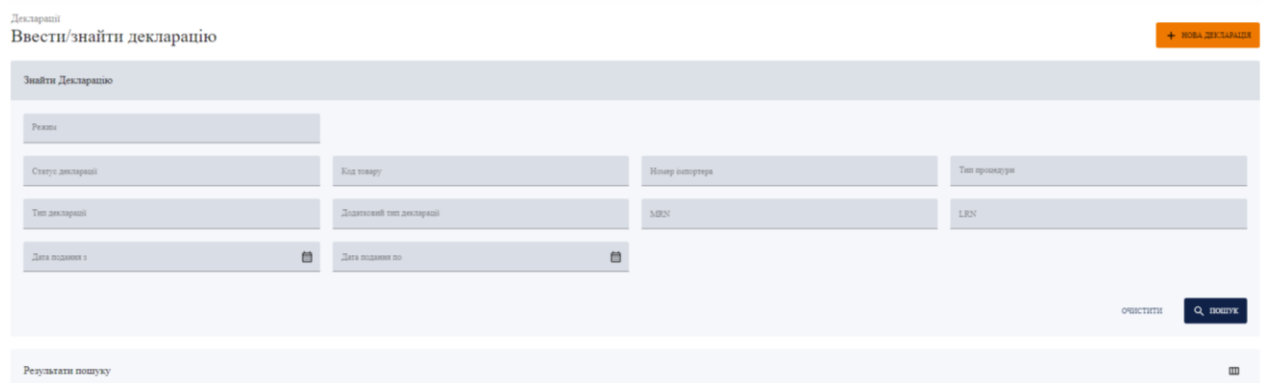
У вікно «Завантажити файл» переносимо файл із заповненою декларацією у форматі «xml» та натискаємо кнопку «Завантажити». Після завантаження всі поля заповняться автоматично та у разі потреби можуть коригуватись.

**Зверніть увагу!!!** Якщо завантажувати декларацію з файлу у форматі «xml» обов'язково потребує коригування номер LRN, оскільки він має бути унікальним. В іншому випадку декларацію буде неможливо подати.



### 1.3. Пошук декларації

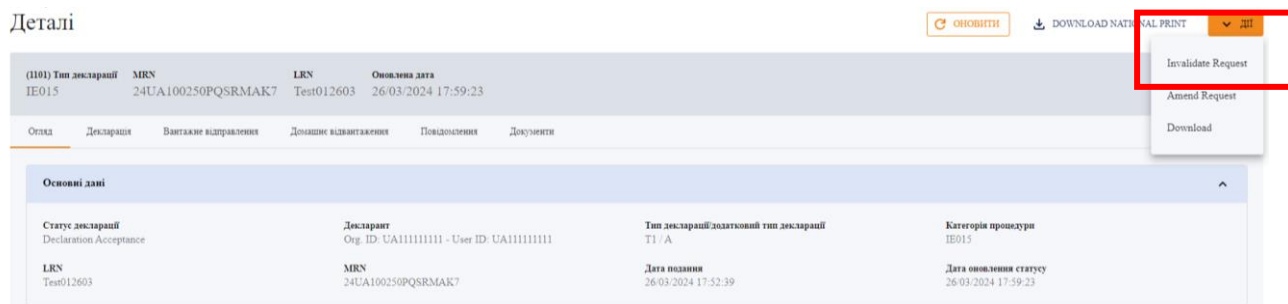
Пошук декларації здійснюється у початковому вікні, яке з'являється одразу після входу в систему.



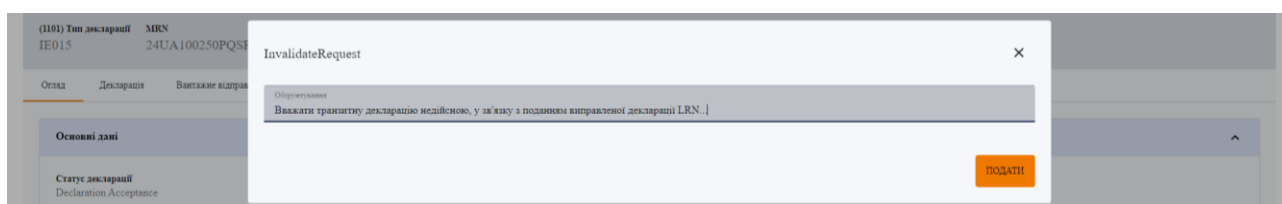
### 1.4. Зміна/відкликання декларації

Для зміни/відкликання декларації необхідно здійснити такі дії:

1. Натисну кнопку «Дії».
2. Натиснути кнопку «Invalidate Request» («Запит на відкликання»).



### 3. У графі «Обґрунтування» зазначити причини відкликання декларації.



### 4. Натиснути кнопку «ПОДАТИ»

Відомості, зазначені у прийнятій митній декларації, можуть бути виправлені або така декларація може бути визнана недійсною (тобто скасованою) у порядку, визначеному Главою III доповнення I Конвенції.

***Зверніть увагу!*** Після присвоєння MRN митна декларація (така що потребує виправлення, помилково або повторно направлена) визнається недійсною (скасовується) за заявою суб'єкта процедури (повідомлення [IE014]). Про визнання декларації недійсною, або про відмову у визнанні декларації недійсною митниця інформує суб'єкта процедури повідомленням [IE009]

Виправлення відомостей транзитної декларації, прийнятої митницею відправлення, відповідно до статті 31 доповнення I Конвенції, здійснюється з дозволу такої митниці. Для отримання дозволу суб'єкт процедури подає в митницю відправлення нову транзитну декларацію у вигляді електронного повідомлення [IE015] та заяву у вигляді електронного повідомлення [IE014] про визнання недійсною транзитної декларації, яка потребує виправлення.

Зазначене повідомлення має містити відомості про MRN та дату прийняття митної декларації, що потребує виправлення та текст з наступною аргументацією:

***«Вважати транзитну декларацію недійсною, у зв'язку з поданням виправленої транзитної декларації з LRN (зазначається номер нової транзитної декларації)».***

Митниця відправлення за результатами розгляду електронного повідомлення [IE014] надсилає засобами NCTS суб'єкту процедури електронне повідомлення [IE009] з рішенням про визнання транзитної декларації недійсною.

До прийняття транзитної декларації митницею відправлення та присвоєння їй **MRN**, декларант може коригувати декларацію (вносити зміни до неї) шляхом направлення повідомлення [IE013] або подати нову виправлену декларацію, з новим LRN.

Прийнята митницею відправлення митна декларація **може бути визнана недійсною** відповідно до статті 32 доповнення I Конвенції. Для цього суб'єкт процедури подає в митницю відправлення заяву у вигляді електронного повідомлення [IE014] про визнання недійсною транзитної декларації. Зазначене повідомлення має містити відомості про MRN, дату прийняття транзитної декларації, що має бути визнана недійсною, та відповідну аргументацію.

Митниця відправлення за результатами розгляду електронного повідомлення [IE014] надсилає засобами NCTS суб'єкту процедури електронне повідомлення [IE009] з рішенням про визнання транзитної декларації недійсною.

***Зверніть увагу!*** Після випуску товарів в транзит декларація може бути визнана недійсною за письмовим зверненням суб'єкта процедури та виключно в таких випадках:

- (a) товари, що перебувають у вільному обігу на території України, були помилково задекларовані для процедури спільного транзиту, а їх митний статус як українських товарів був підтверджений згодом;
- (b) товари були помилково задекларовані у більш ніж одній митній декларації.

## 1.5. Створення шаблону/чернетки декларації

Для створення шаблону/чернетки декларації необхідно здійснити такі дії:

1. Створити нову декларацію.
2. Після заповнення необхідних даних натиснути «SAVE» – «Template/Draft».



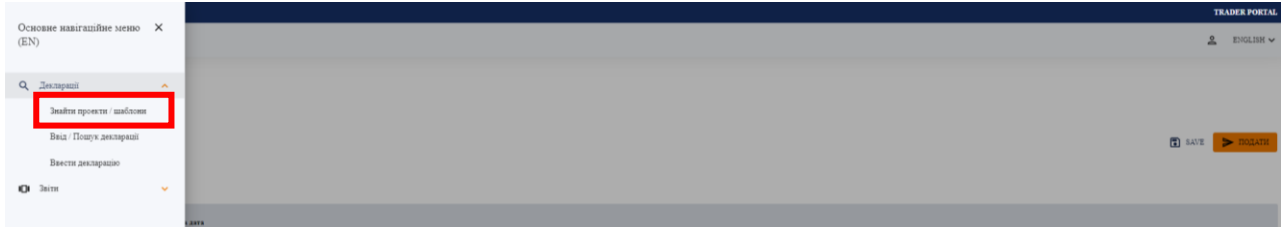
3. Заповнити назву шаблону та натиснути кнопку «ЗБЕРЕГТИ».



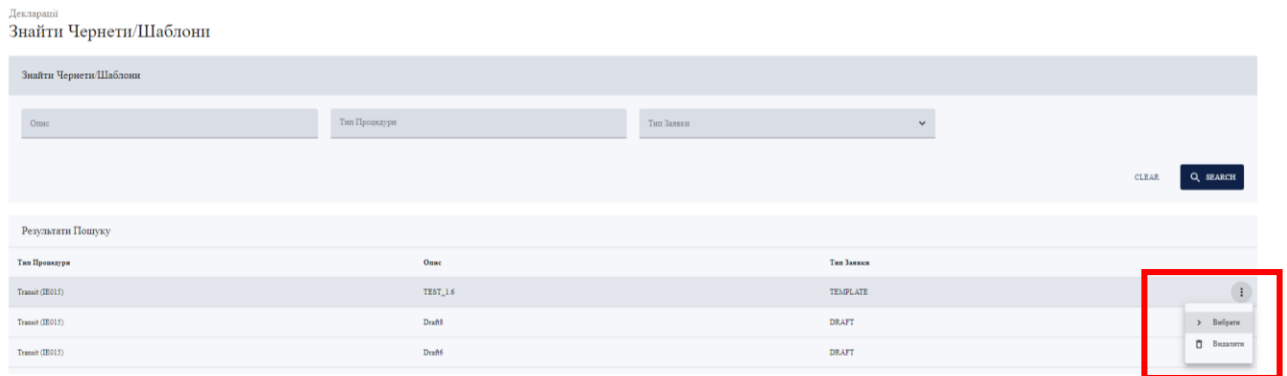
## 1.6. Створення декларації на основі шаблону/чернетки

Для створення декларації на основі шаблону/чернетки необхідно здійснити такі дії:

1. Перейти в бокове меню навігації та натиснути «Знайти проекти/шаблони».



3. Обрати потрібний шаблон.



## 2. ЗАПОВНЕННЯ МИТНОЇ ДЕКЛАРАЦІЇ НА ПОРТАЛІ ТРЕЙДЕРА

Відповідно до Статті 25 доповнення I Конвенції для заповнення транзитних декларацій за допомогою засобів електронного опрацювання даних застосовуються відомості та структура даних транзитної декларації наведені у додатку A1a до доповнення IIIa Конвенції.

На першому етапі заповнення декларації необхідно заповнити графу «Категорія процедури».

## ДЕКЛАРАЦІЯ

### Транзитна операція

**LRN** – для ідентифікації кожної окремої декларації заповнюється місцевий референтний номер. У разі присвоєння декларації LRN який вже наявний в системі декларація буде відхиленою в автоматичному режимі.

***Зверніть увагу!** Дані до поля «LRN» не генеруються автоматично, а переносяться з поля «LRN» при створенні декларації.*

**Тип декларації** – вноситься код відповідної транзитної процедури:

- якщо товари будуть переміщуватися під процедурою T2: T2 або T2F (при переміщенні товарів зі статусом товарів Союзу);
- якщо товари будуть переміщуватися під процедурою T1: T1;
- для «змішаних» відправлень, зазначених у статті 28 доповнення I Конвенції: T-.

***Зверніть увагу!** Для України зазвичай використовуватиметься «Тип декларації» T1*

**Додатковий тип декларації** – зазначається код «A» (для стандартної митної декларації (відповідно до статті 25 та 26 доповнення I Конвенції)).

**Дата і час представлення товарів** – вноситься термін доставки товарів до митниці відправлення, а саме дата, до якої товари мають бути доставлені в митницю відправлення.

**Безпека** – з використанням відповідних кодів зазначається, чи декларація доповнюється Загальною декларацією вибуття (EXS) або Загальною декларацією прибуття (ENS) відповідно до законодавства щодо заходів безпеки та захисту відповідних Договірних сторін.

Коди, які потрібно використовувати:

Код	Опис	Пояснення
0	Ні	Декларація не доповнена Загальною декларацією вибуття або Загальною декларацією прибуття
1	ENS	Декларація доповнена Загальною декларацією прибуття
2	EXS	Декларація доповнена Загальною декларацією вибуття
3	ENS& EXS	Декларація доповнена Загальною декларацією прибуття та Загальною декларацією вибуття

***Зверніть увагу!** Для України, зважаючи на відсутність вимог щодо подачі EXS, актуальними є коди 0 або 1. Суб'єктам рекомендується завжди додавати в транзитну декларацію дані безпеки, передбачені для ENS, і використовувати код 1 відповідно*

**Ідентифікатор скороченого набору даних** – зазначається, з використанням відповідних кодів, чи декларація містить скорочений набір даних.

***Зверніть увагу!!!** Для України наразі відсутня можливість подачі декларацій зі скороченим набором даних, тому завжди обирається код «0».*

**Індикатор конкретної обставини** – не заповнюється.

**Мова спілкування при відправленні** – вноситься двозначний код мови спілкування при відправленні.

***Зверніть увагу!!!** Для України зазначається код мови «uk».*

**Обов'язковий маршрут** – обов'язковий маршрут визначає маршрут, яким товари переміщуються від митниці відправлення до митниці призначення економічно обґрунтованим маршрутом та, у разі потреби, вноситься митницею відправлення. Зазначається код «0 (Ні)».

**Обмеження дати** – вноситься термін доставки товарів до митниці призначення, а саме дата, до якої товари мають бути доставлені в митницю призначення.

***Зверніть увагу!!!** Графа «Обмеження дати» заповнюється тільки авторизованим вантажовідправником.*



Декларація	Вантажне відправлення	Додаткове відправлення	
<b>Транзитна операція</b>			
(12 09 001) LRN	(11 01 001) Тип Декларації	(11 02 001) Додатковий тип декларації	(1206001) Номер Книжки МДП
Дата і час представлення товарів	(1107) Безпека	(1108) Ідентифікатор скороченого набору даних	(11 04 001) Індикатор конкретної обставини
Мова спілкування при відправленні	(1617) Обов'язковий маршрут	Обмеження дати	

## Авторизація (заповнюється авторизованим вантажовідправником)

Зазначається інформація про авторизацію, видану відповідно до умов Конвенції про процедуру спільного транзиту.

1

(12 12) Авторизація		
(12 12) Авторизація		
Порядковий номер	(12 12 002) Вид	(12 12 001) Референтний номер
No records found		

2

(12 12) Авторизація
Порядковий номер 1
(12 12 002) Вид ACR - Authorisation for the status of authorised consignee for Union transit (Column 9b, Ann...
(12 12 001) Референтний номер UAACR123000004

3

*Зазначається тип авторизації авторизованого вантажовідправника (ACR)*

*Зазначається код авторизації відправника*

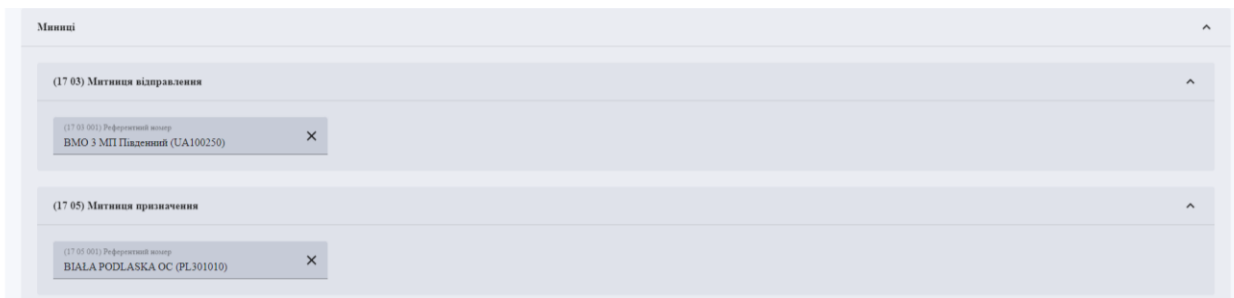
## Митниці

**Митниця відправлення/призначення** – обирається зі списку код структурного підрозділу митниці відправлення/призначення.

Перелік митниць відправлення/призначення для операцій спільного транзиту вказані у переліку компетентних органів ([COL DES на сайті «Europa»](#)).

[Reference Data & Customs Offices List](#) → Customs Office List – Perform Queries → Search Customs Office information via the Country, Region, City and Status → Оберіть, наприклад Country (NO – Norway) + Traffic Type (у разі потреби) + Roles: DEP/DES – Office of Departure/Destination → Search

В результаті пошуку буде виведено перелік усіх митниць відправлення/призначення для відповідної країни (регіону, міста).



**Митниця транзиту** – зазначається інформація про пункт пропуску через який здійснюватиметься виїзд за межі митної території України та дату прибуття в пункт пропуску.

Перелік митниць транзиту для операцій спільного транзиту вказані у переліку компетентних органів ([COL TRA на сайті «Europa»](#)).

[Reference Data & Customs Offices List](#) → Customs Office List – Perform Queries → Search Customs Office information via the Country, Region, City and Status → Оберіть, наприклад Country (NO – Norway) + Traffic Type (у разі потреби) + Roles: TRA – Office of Transit → Search

У полі «Митниця транзиту» зазначається код підрозділу митниці очікуваного в'їзду до кожної Договірної сторони, територія якої буде перетинатися під час перевезення, або, якщо операція передбачає перетин території, відмінної від території Договірних сторін, код підрозділу митниці виїзду, через яку транспортний засіб залишить територію Договірних сторін.

Зазначена група даних має використовуватись принаймні один раз.

**Зверніть увагу!** Країни ЄС у розумінні Конвенції є однією Договірною стороною, що визначає повноваження митниць транзиту лише в пунктах пропуску на в'їзді в ЄС та виїзді з ЄС

Транзитне переміщення [ЄС (Румунія) – третя країна (Молдова) – країна спільного транзиту (Україна)], є операцією спільного транзиту, в якій беруть участь митниця транзиту в Румунії при «виїзді з» ЄС, та митниця в Україні, при «в'їзді до» країни спільного транзиту.

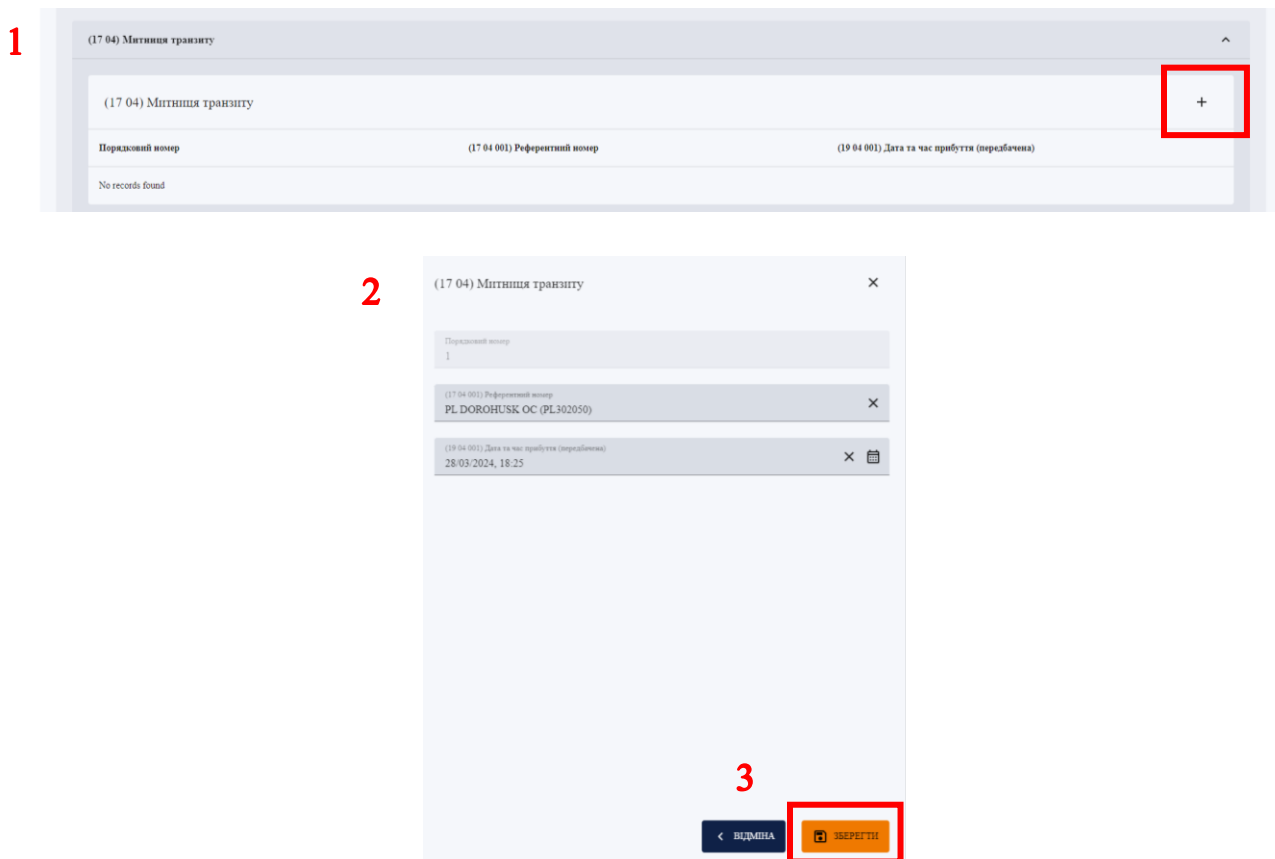
Якщо розглянути переміщення безпосередньо з Румунії в Україну, то митницею транзиту буде тільки митниця в Україні (при «в'їзді до» країни спільного транзиту). Навпаки, якщо спільний транзит розпочався в Україні та товари перетинають кордон України з Румунією, то першою митницею транзиту буде митниця в Румунії, при в'їзді до іншої Договірної сторони.

Митниця транзиту реєструє перетин кордону товарами на основі відомостей операції спільного транзиту, отриманих від митниці відправлення. Митниці транзиту повідомляють про такий перетин кордону митницю відправлення.

Якщо товари перевозяться через митницю транзиту, відмінну від заявленої, фактична митниця транзиту направляє запит до митниці відправлення про надання відомостей операції спільного транзиту та повідомляє митницю відправлення про перетин кордону товарами.

***Зверніть увагу!** Відповідно до статті 5 Конвенції транзитне переміщення між Договірними сторонами територією третьої країни дозволяється лише якщо перевезення територією такої країни здійснюється на основі одного перевізного документа, оформленого на території Договірної сторони, а функціонування процедури спільного транзиту призупиняється на території цієї третьої країни.*

**Митниця виїзду для транзиту (заявлена) – не заповнюється.**



**Суб'єкт процедури транзиту** – вноситься інформація про суб'єкта процедури, зокрема заповнюються такі поля:

*Ідентифікаційний номер* – вноситься обліковий номер (TIN), що використовується для ідентифікації та обліку під час провадження такою особою зовнішньоекономічної діяльності та митних процедур на території країни державної реєстрації або код EORI (для країн ЄС).

**Примітка:** для України – вноситься обліковий номер суб'єкта процедури, присвоєний митним органом відповідно до частини першої статті 455 Митного кодексу України, а для осіб-нерезидентів, що використовують гарантію видану іноземною фінансовою установою – реєстраційний номер, на який зареєстровано гарантію у відповідній країні спільного транзиту);

Ім'я/найменування;

Адреса: вулиця та номер будинку, поштовий індекс, місто, країна.

**Контактна особа** – зазначається інформацію про контактну особу, зокрема:

Ім'я та прізвище;

Номер телефону;

Електронна адреса.

**Представник** – заповнюється за умови подачі митної декларації представником суб'єкта процедури (митним брокером):

Ідентифікаційний номер – вноситься ідентифікаційний номер представника.

Статус – обирається «Представник – безпосереднє представництво (у значенні статті 18 (1) Кодексу

**Контактна особа** – зазначається інформацію про контактну особу, зокрема:

Ім'я та прізвище;

Номер телефону;

Електронна адреса.

(13 07) Суб'єкт процедури транзиту			
(13 07 017) Ідентифікаційний номер	Ідентифікаційний номер утримувача Книжки МДП	holderOfTransitProcedureName	
(13 07 018) Адреса			
(13 07 018 019) Вулиця та номер	(13 07 018 021) Поштовий індекс	(13 07 018 022) Місто	(13 07 018 020) Країна
(13 07 074) Контактна особа			
(13 07 016) Ім'я та прізвище	phoneNumberWithCode	emailAddressWithCode	
(13 06) Представник			
(13 06 017) Ідентифікаційний номер	(13 06 033) Статус		
(13 06 074) Контактна особа	Представник - безпосереднє представництво (у значенні статті 18(1) Кодексу) (2)		
(13 06 074 016) Ім'я та прізвище	(13 06 074 075) Номер телефону	(13 06 074 076) Електронна адреса	

## Гарантії

Вноситься інформація про гарантію за такою схемою

1

Гарантії				
Гарантії				
Порядковий номер	(99 02) Тип гарантії	(99 03 073) Інше покликання на гарантію		
No records found				

2

Гарантії	
Порядковий номер	1
(99 02) Тип гарантії	Загальна гарантія (1)
(99 03 073) Інше покликання на гарантію	

< ВІДПІНА
ЗБЕРЕГТИ

*Зазначається тип гарантії*

3

4

Гарантії				
Гарантії				
Порядковий номер	(99 02) Тип гарантії	(99 03 073) Інше покликання на гарантію		
1	1 - Загальна гарантія			

5

Гарантії				
(99 03 000) Покликання на гарантію				
Порядковий номер	(9903069)GRN	(9903070)AccessCode	(99 03 071) Сума забезпечення	(99 03 012) Валюта
No records found				

6

*Зверніть увагу!!! Якщо обирається тип гарантії «3 (Індивідуальна гарантія у формі грошової застави)» заповнюється інформація лише про суму гарантії та валюту.*

### Вантажне відправлення

**Країна відправлення** – зазначається код альфа-2 країни, з якої задекларовані товари відправляються чи експортуються, або назва такої країни обирається з випадаючого списку.

**Країна призначення** – зазначається код альфа-2 останньої відомої країни призначення товарів, тобто останньої країни, до якої, як відомо на момент поміщення товарів під процедуру спільного транзиту, будуть доставлені товари, або назва такої країни обирається з випадаючого списку.

*Зверніть увагу!!! На час перехідного періоду можливо оформити декларацію лише на товари з одним відправником та одним одержувачем.*

**Ідентифікація контейнера** – вноситься код ідентифікатора «1 (Так)»:

**Внутрішній вид транспорту (Вид транспорту в межах країни)** – із випадаючого списку обирається двозначний код виду транспорту, на/в якому безпосередньо будуть переміщуватись задекларовані товари в середині країни відправлення.

**Вид транспорту на кордоні** – із випадаючого списку обирається двозначний код виду активного транспортного засобу, на/в якому буде здійснюватися перетин митного кордону під час переміщення задекларованих товарів до митниці призначення.

**Вага брутто** – вноситься маса брутто (у кілограмах) задекларованого товару з урахуванням упаковки (за виключенням контейнера та іншого транспортного обладнання) відповідно до товаросупровідних документів.

**Референтний номер/UCR** – може вноситься унікальний референтний номер відправлення, призначений відповідною особою такому відправленню. Він може вказуватися у формі кодів WCO (ISO 15459) або в еквівалентній формі. Він забезпечує доступ до базових комерційних даних, що становлять інтерес для митниці (графі дозволяє зазначити інформацію до 35 символів).

Вантажне відправлення			
(06 001) [5-14] Код країни відправлення	(03 001) [5-8] Код країни призначення	Індикатор контейнера	(1904) Вид транспорту в межах країни
(1903) Вид транспорту на кордоні	Вага брутто	Номер посилання UCR	

## Перевізник

Заповнюється інформація про перевізника, зокрема:

*Ідентифікаційний номер перевізника* – вноситься код EORI перевізника;

*Контактна особа перевізника* (дані про контактну особу заповнюються відповідно до вже наведених правил заповнення полів про контактних осіб).

***Зверніть увагу!!!** Якщо перевізником виступає суб'єкт процедури транзиту/вантажовідправник, то в графах «Ідентифікаційний номер» даних суб'єктів вноситься обліковий номер (TIN), а в графі «Ідентифікаційний номер перевізника» – код EORI.*

Перевізник		
carrierIdentificationNumber		
carrierContactPerson		
carrierName	carrierPhoneNumber	carrierEmailAddress

## **Вантажовідправник**

Вноситься інформація про вантажовідправника та його контактну особу на загальних засадах (див. «Суб'єкт процедури транзиту»).

## **Вантажоодержувач**

Вноситься інформація про вантажоодержувача та його контактну особу на загальних засадах (див. «Суб'єкт процедури транзиту»).

## Транспортне обладнання

***Зверніть увагу!!! Інформація про транспортне обладнання заповнюється завжди.***

Вносяться «Порядковий номер», «Ідентифікаційний номер контейнера», «Кількість пломб».

**Ідентифікаційний номер контейнера** – маркування (літери та/або цифри), які ідентифікують контейнер.

Для видів транспорту, відмінних від повітряного транспорту, контейнер – це спеціальний ящик для перевезення вантажів, зміцнений і такий, який можна штабелювати та переміщувати горизонтально або вертикально.

Для повітряного транспорту, контейнери – це спеціальні ящики для перевезення вантажів, зміцнені та які можна переміщувати горизонтально або вертикально.

У контексті цього елемента даних знімні кузови і напівпричепи, які використовуються для автомобільного та залізничного транспорту, вважаються контейнерами.

Якщо застосовно, для контейнерів, на які поширюється стандарт ISO 6346, додатково до ідентифікаційного номера контейнера вказується ідентифікатор (умовне позначення), присвоєний Міжнародним бюро контейнерів та інтермодального транспорту (BIC).

Для змінних кузовів і напівпричепів використовується код PLU (інтермодальні вантажні одиниці), запроваджений згідно з Європейським стандартом EN 13044.

***Зверніть увагу!!! Поле «Порядковий номер» заповнюється автоматично в послідовному порядку, тому ідентифікаційні номери контейнера варто вносити відповідно до порядкових номерів товарів у декларації.***



1

Транспортне обладнання		
Порядковий номер	Ідентифікаційний номер контейнера	Кількість пломб
No records found		

2

Транспортне обладнання		
Порядковий номер	1	
Ідентифікаційний номер контейнера	CSQU3054383478956	
Кількість пломб	1	

3

← ВІДМІНА
▶ ЗБЕРЕЖТИ

← *Порядковий номер*  
 ← *Номер контейнера*  
 ← *Кількість пломб*

*Зверніть увагу!!! У разі відсутності контейнера у графі «Номер контейнера» зазначається номер транспортного засобу.*

4

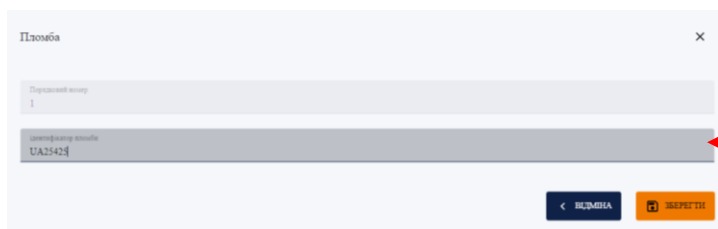
Транспортне обладнання		
Порядковий номер	Ідентифікаційний номер контейнера	Кількість пломб
1	CSQU3054383478956	1
2	CSQU3054383444436	1

5

Транспортне обладнання	
Пломба	
Порядковий номер	Ідентифікатор файлу
No records found	
Посилання на товар	
Порядковий номер	Номер товару декларації
No records found	


← ВІДМІНА
▶ ЗБЕРЕЖТИ

6



Номер пломби

Порядковий номер товарної позиції, що буде опломбована



### **Місце розташування товарів**

Із використанням відповідних кодів зазначається місце, де товари можуть бути перевірені. Це місце повинне бути достатньо точним, щоб митниця могла здійснити фізичний контроль товарів.

*Зверніть увагу!!! Лише один Тип місця розташування може бути використаний одночасно.*

**Тип місця розташування** – зазначається один із кодів місця розташування. Код «В (Авторизоване місце)» вказується авторизованим вантажовідправником, в іншому випадку вказується код «D (Інше)».

**Умовне позначення ідентифікації** – зазначається відповідний код для ідентифікації місця розташування. На основі використаного умовного позначення надається тільки відповідний ідентифікатор.

Якщо у графі «Тип місця розташування» вказано код «В», то зазначається код «У (Номер авторизації)».

*Зверніть увагу!!! У такому випадку заповнюються графи «Номер авторизації економічного оператора», «Додатковий ідентифікатор економічного оператора», «Ідентифікаційний номер» (Економічний оператор).*

Якщо у графі «Тип місця розташування» вказано код «D», то зазначається код «V (Ідентифікатор митниці)».

*Зверніть увагу!!! У такому випадку заповнюються графа «Референтний номер» (Митниця).*

**Номер авторизації** – зазначається номер авторизації відповідного місця розташування та заповнюється авторизованим вантажовідправником.

**Додатковий ідентифікатор** – у разі наявності декількох приміщень, щоб більш точно зазначити місце розташування відносно EORI, ідентифікації трейдера у країні спільного транзиту або авторизації, зазначається відповідний код, за наявності. Заповнюється авторизованим вантажовідправником.

**UN/LOCOD** – зазначається UN/LOCODE для місця, в якому товари завантажуються на транспортний засіб, який використовують для їх переміщення для перетину кордону Договірної сторони (використовуються коди, як визначено у Рекомендації Європейської економічної комісії ООН № 16).

*Зверніть увагу!!! Якщо UN/LOCODE відсутній, то зазначається назва місця, в якому товари завантажуються на транспортний засіб, який використовують для їх переміщення для перетин кордону Договірної сторони.*

### **Митниця**

Зазначається відповідний код митниці, де товари доступні для подальшого митного контролю.

**Референтний номер** – із використанням відповідних кодів, зазначається референтний номер підрозділу митниці, де товари доступні для подальшого митного контролю.

**Економічний оператор** – не заповнюється

**Адреса місця розташування товарів (заповнюється авторизованим вантажовідправником)**

Заповнюються графи «Вулиця і номер будинку», «Поштовий індекс», «Населений пункт», «Країна».

**Адреса за поштовим індексом (заповнюється авторизованим вантажовідправником)**

Заповнюються графи «Номер будинку», «Поштовий індекс», «Країна» на загальних засадах.

### **Контактна особа**

Графи «Ім'я», «Номер телефону», «Електронна адреса» заповнюються на загальних засадах.

Місце розташування товарів

Тип місця      Умовне позначення ідентифікації      Номер авторизації      Додатковий ідентифікатор

UN.LOCODE

locationOfGoodsCustomsOffice

locationOfGoodsCustomsOfficeReferenceNo

GNSS

Широта GNSS      Довгота GNSS

Економічний оператор

Ідентифікаційний номер економічного оператора

Економічний оператор

Ідентифікаційний номер економічного оператора

Адреса місця розташування товарів

locationOfGoodsStreetAndNumber      locationOfGoodsPostcode      locationOfGoodsCity      locationOfGoodsCountry

Поштовий індекс місця розташування товарів

(16 15 081 025) Номер будинку      (16 15 081 021) Поштовий індекс будинку      (16 15 081 020) Поштовий індекс країни

Контактна особа місця розташування товарів

locationOfGoodsContactPersonName      locationOfGoodsContactPersonPhoneNumber      locationOfGoodsContactPersonEmailAddress

**Засіб транспорту під час відправлення** – зазначається засіб ідентифікації, наприклад, реєстраційний номер (реєстраційні номери) або назва транспортного засобу (вантажного автомобіля, судна, залізничного вагона, повітряного судна), на який товари безпосередньо завантажено під час пред'явлення на митниці відправлення, із використанням кодів, встановлених для таких цілей. Наприклад, якщо використовується тягач і причеп із різними реєстраційними номерами, зазначаються реєстраційні номери як тягача, так і причепа.

Однак, якщо товари перевозяться в контейнерах, що будуть транспортуватися автомобільним транспортом, компетентні органи можуть авторизувати суб'єкта процедури залишити цю графу порожньою, якщо логістика у пункті відправлення не дає змогу надати ідентифікаційні дані транспортних засобів на момент оформлення транзитної декларації та якщо вони можуть забезпечити подальше внесення відповідної інформації щодо транспортних засобів у графі 55.

Якщо товари переміщуються стаціонарними засобами транспортування, реєстраційний номер не зазначається.

1

Засіб транспорту відправлення

Перехресний номер      departureTransportMeansTypeOfIdentification      departureTransportMeansIdentificationNo      departureTransportMeansNationality

No records found

2

Засіб транспорту відправлення

Код виду транспорту у місці відправлення  
1

Реєстраційний номер дорожнього транспортного засобу (30)  
AA0000AA

Код країни реєстрації ТЗ  
Україна (UA)

Зберегти

## Активний засіб транспорту на кордоні

**Активний засіб транспорту на кордоні** – зазначається код виду транспортного засобу (вантажний автомобіль, судно, залізничний вагон, повітряне судно тощо) та засіб ідентифікації (наприклад, реєстраційний номер або назва) активного транспортного засобу (тобто транспортного засобу, що забезпечує рух), який, як передбачається, буде використовуватися у пункті перетину кордону під час виїзду з Договірної сторони, де розташована митниця відправлення, разом із кодом країни реєстрації транспортного засобу, як відомо на момент поміщення товарів під процедуру спільного транзиту.

Під час комбінованих перевезень або якщо застосовуються декілька транспортних засобів, активним транспортним засобом є той, який забезпечує рух для всієї комбінації. Наприклад, коли вантажний автомобіль розміщено на морському судні, активним транспортним засобом є судно, а якщо використовується комбінація з тягача та причепа, активним транспортним засобом є тягач.

Якщо товари перевозяться залізничним транспортом або стаціонарними засобами транспортування, реєстраційний номер не зазначається.

1

Активний засіб транспорту на кордоні

Перехідний номер	Референтний номер записки на кор...	activeBorder.TransportMeansTypeOff...	activeBorder.TransportMeansIdentific...	activeBorder.TransportMeansNationa...	(1902) Реєстраційний номер пере...
No records found					

2

*Митниця транзиту*

*Код виду транспорту на кордоні*

*Реєстраційний номер ТЗ*

*Код країни реєстрації ТЗ*

3

## Місце завантаження

**Код погодженого місця розташування** – необхідно зазначити у кодованій формі точне місце, де товари можуть бути перевірені.

**Погоджене місце розташування товарів LNG** – зазначається код країни завантаження.

**Погоджене місце розташування товарів** – необхідно зазначити точне місце, де товари можуть бути перевірені (графі дозволяє зазначити інформацію до 35 символів).

Інформація про «**Місце розвантаження**» вноситься за аналогічною схемою як і про «**Місце завантаження**».

*Інша інформація на час перехідного періоду в розділі «Вантажне відправлення» не вноситься, однак вноситься в розділі «Домашнє відправлення» окремо по кожному товару.*

## ДОМАШНЄ ВІДПРАВЛЕННЯ

Заповнюється графа «**Маса бруто**», де зазначається маса бруто (у кілограмах) задекларованого товару з урахуванням упаковки (за виключенням

контейнера та іншого транспортного обладнання) відповідно до товаросупровідних документів.

Після заповнення даних про вагу брутто одразу переходимо до наступного підрозділу – **Пункт відвантаження**

### Пункт відвантаження

#### Товар

**Опис товару** – вноситься загальноприйнятий короткий торговельний опис товару. Цей опис має містити відомості, що дають змогу ідентифікувати товар та бути достатньо точними для класифікації товару за заявленим кодом. У разі якщо законодавством до заявленого товару (коду товару) передбачено застосування специфічних чи комбінованих (змішаних) ставок податків, опис таких товарів має включати відомості, необхідні для визначення бази оподаткування цих товарів (наприклад, для спиртовмісних напоїв або рідин – літри чистого спирту, для транспортних засобів – об'єм двигуна тощо).

*Зверніть увагу!!! Максимальний розмір графи «Опис товару» 512 символів.*

**Код CUS** – вноситься номер Митного союзу і статистики (CUS) є ідентифікатором, що присвоюється у рамках Європейського митного реєстру хімічних речовин (ECICS) переважно для хімічних речовин і препаратів.

Декларант може надати цей код за власним бажанням, якщо щодо відповідних товарів у законодавстві Договірних сторін не визначені приписи, тобто якщо надання цього коду є менш обтяжливим, ніж надання повного текстового опису продукту.

*Зверніть увагу!!! Якщо заповнюється графа «Код CUS», тоді графа «Опис товару» не заповнюється.*

**Код згідно з Гармонізованою системою** – зазначається код підзаголовка Гармонізованої системи (шестизначний код Гармонізованої системи).

**Комбінований код номенклатури** – зазначаються два додаткові символи Комбінованої номенклатури, якщо це вимагається законодавством Договірних сторін.

## Небезпечні вантажі

Вноситься номер небезпечного вантажу відповідно до класифікації небезпечних вантажів ООН за наступною схемою:

1

2

*Код обирається із випадючого списку згідно класифікатора ООН*

3

## Одиниці вимірювання товарів

Заповнюються графи «Маса бруто» (в кілограмах), «Маса нетто» (в кілограмах), «Додаткові одиниці виміру» (додаткові одиниці виміру зазначені в товаросупровідних документах)



## Пакування

Інформація про пакування заповнюється за наступною схемою:

1

Порядковий номер	(1201003) Тип пакування	(1201004) Кількість пакувань	Знаки відправлення
No records found			

2

← Тип пакування обирається із випадючого списку

← Зазначається кількість пакувань

← Зазначається маркування

3

## Попередній документ

Вносяться коди та реквізити попередніх митних декларацій або інших документів, у тому числі тих, які під час оформлення товару в митний режим, що передуює режиму транзиту, використовувались замість митної декларації. Якщо товар, що декларується, послідовно розміщувався в кількох митних режимах, зазначаються відомості про митну декларацію або інший документ, що використано замість митної декларації, за якою або яким цей товар розміщено в останній митний режим, що передуює заявленому.


У разі ввезення з метою транзиту, іноземних товарів на митну територію України вноситься реєстраційний номер митної декларації (за наявності), за якою цей товар вивозився за межі митної території іншої країни або вноситься реєстраційний номер загальної декларації прибуття, яка завчасно подавалася на товари, що переміщуються.

У разі застосування процедури спільного транзиту коди документів вносяться згідно з класифікатором, представленим у додатку А2 до доповнення III Конвенції.


*Увага!!! Вносяться реквізити експортної декларації (N830).*

Інформація про попередні документи заповнюється за такою схемою:

**1**



**2**



**3**

Тип документа з використанням відповідного коду

Номер документу

ВІСІМНА

ІНТЕРНЕТ

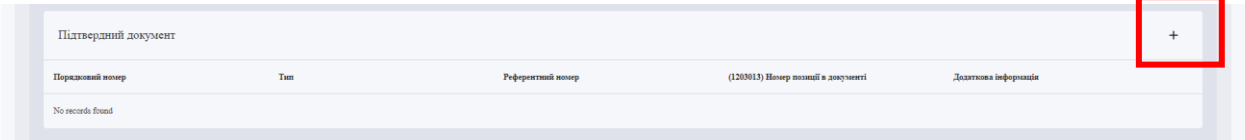
### Підтвердний документ (1203000000)

Вносяться коди документів згідно з класифікатором, представленим у додатку А2 до доповнення III Конвенції, та їх реквізити, що подаються структурному підрозділу митниці відправлення для поміщення товарів під процедуру спільного транзиту та їх митного оформлення, а саме: комерційні документи на товари, що декларуються у режим транзиту (рахунок або інші документи, які визначають вартість товарів); товаросупровідні документи, що містять відомості про найменування, характеристики, обсяг (кількість) товарів в основних (маса бруто та маса нетто у кілограмах) та додаткових одиницях виміру, опис окремих вантажних місць, упаковки або тари з товарами; документи, що містять відомості, які дозволяють ідентифікувати та класифікувати товари, а також визначити базу їх оподаткування митними платежами; документи, що підтверджують дотримання встановлених відповідно до законодавства України заборон та/або обмежень щодо пропуску товарів через митний кордон України.

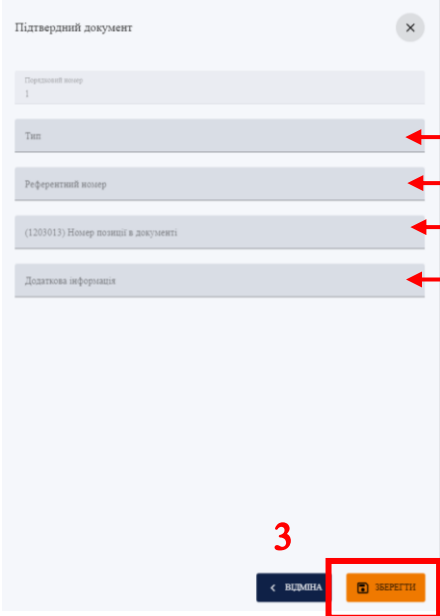
***Зверніть увагу!!!** Вносяться відомості про Рахунок-проформу (N325) та/або Рахунок-фактуру (інвойс) (N380).*

Інформація про підтвердний документ заповнюється за такою схемою:

**1**



**2**



Тип документа з використанням відповідного коду  
 Номер документу  
 Номер товарної позиції якій відповідає документ  
 \*Вартість товарів – сума та через пробіл код валюти (наприклад, «12500 EUR») (35 символів)

**3**

*\*Для комерційних документів на товари, які визначають вартість задекларованих товарів, вноситься загальна сума вартості таких товарів, зазначена в кожному з цих документів із зазначенням через пробіл літерного коду валюти, відповідно до міжнародного стандарту ISO 4217 (ДСТУ ISO 4217:2010. Коди для подання валют і фондів).*


### **Перевізний документ (1205000000)**

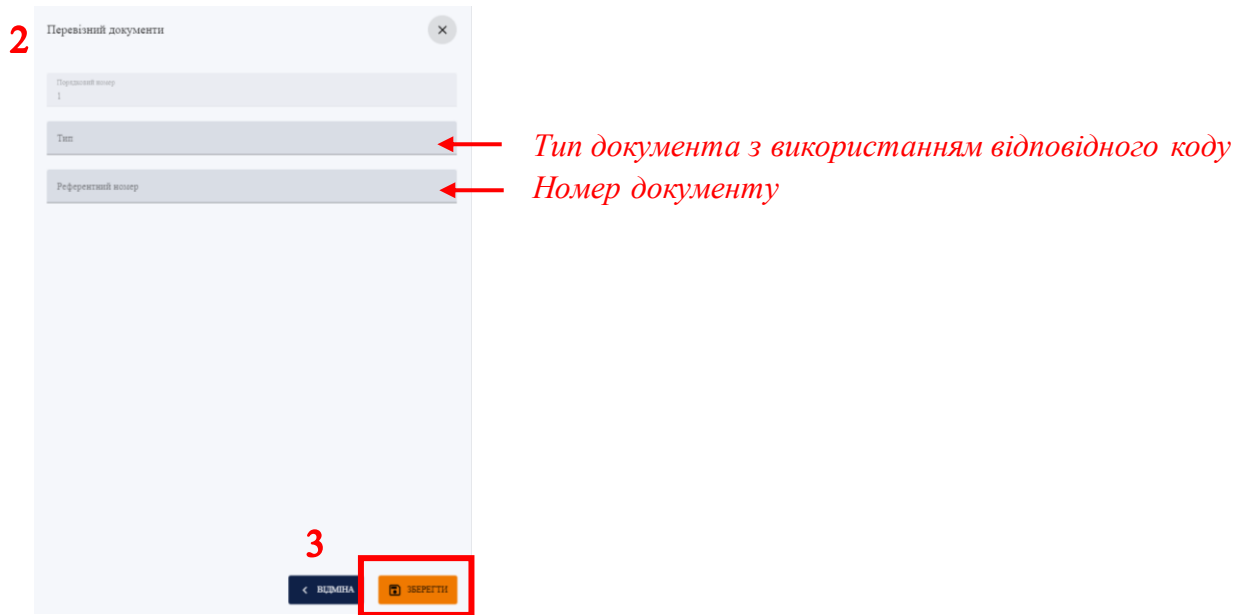
Зазначається інформація про транспортні (перевізні) документи залежно від виду транспорту (міжнародна товаротransпортна накладна, морський коносамент, авіаційна вантажна накладна, залізнична накладна та інші).

***Зверніть увагу!!!** Вноситься інформація про автотранспортну накладу (N730).*

Заповнюється тип перевізного документа та його референтний номер за такою схемою:

**1**

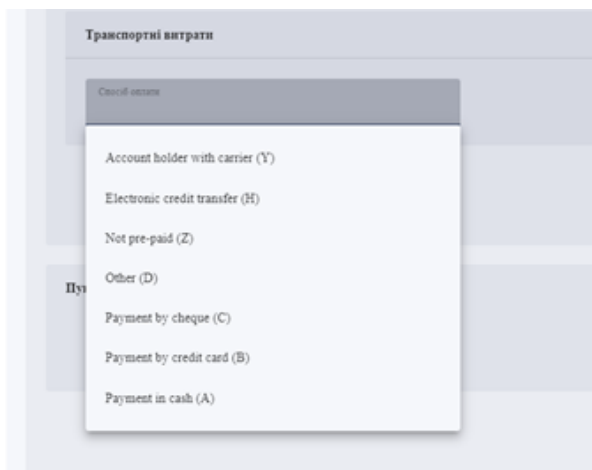




### Транспортні витрати

Інформація про транспортні витрати заповнюється шляхом обрання одного із запропонованих варіантів із випадаючого списку.

Застосовуються такі коди:



Код	Значення
A	Оплата готівкою
B	Оплата банківською картою
C	Оплата чеком
D	Інше (наприклад, пряме списання коштів на готівковий рахунок)
H	Електронний кредитний переказ
Y	Власник рахунку у перевізника
Z	Не передоплата

### **3. Особливості завершення процедури спільного транзиту на умовах Конвенції про процедуру спільного транзиту АВТОРИЗОВАНИМ ВАНТАЖОДЕРЖУВАЧЕМ**

Для завершення процедури спільного транзиту необхідно зареєструвати прибуття товару до місця призначення та направити до митниці повідомлення про прибуття [IE007].

Формування повідомлення про прибуття [IE007] здійснюється за такою схемою:

1 Декларації Ввести/знайти декларацію + НОВА ДЕКЛАРАЦІЯ

Знайти Декларацію

Режим

Статус декларації Код товару Номер імпортера Тип процедури

Тип декларації Додатковий тип декларації MRN LRN

Дата подання з Дата подання по

ОЧИСТИТИ

2 Ввести Декларацію ×

Завантажити файли

Режим

Тип декларації

Категорія процедури Arrival Notification (IE007) ← Обираємо категорію процедури: IE007

Додатковий тип декларації

LRN

officeOfSubmission

Дата прибуття 27.03.2024 ×

Дата прибуття

3

При формуванні повідомлення про прибуття заповнюються такі графи:

**MRN** – зазначається MRN з ТСД;

**Дата та час повідомлення про прибуття** – зазначається дата прибуття товарів до авторизованого вантажоодержувача;

**Спрощена процедура** – проставляється відмітка «1 (Так)».

**Відмітка про інцидент** – зазначається код «0 (Ні)» якщо інцидент не виник або «1 (Так)» якщо виник інцидент;

**Авторизація** – зазначається тип та номер авторизації авторизованого вантажоодержувача (див. Авторизація в розділі 2).

**«Референтний номер митниці призначення»** – вказуємо референтний номер митниці призначення який вказано в авторизації.

**Ідентифікаційний номер трейдера в місці призначення**

*Зверніть увагу!* Відправка [IE007] можлива виключно суб'єктом ЗЕД, який отримав авторизацію на застосування спрощення «статус авторизованого вантажоодержувача», із обов'язковим зазначенням коду об'єкта та коду митниці призначення, визначених у відповідній авторизації.

Деталі Вантажне відправлення

**Транзитні операції**

ID: 24UA100250KPOZH1J3    Дата та час останнього оновлення: 26-03-2024, 15:24    Тип операції: Тип (1)    Кількість операцій: № (0)

**(12 12) Авторизація**

Порядковий номер	Тип	Регістраційний номер
1	C122 - ACE - Authorization for the status of authorized consignee for China transit (Column 9c, Annex A of Delegated R...	UAACE125000005

Кількість на сторінку: 1 | 1 of 1 | < > >

**(1705) Матеріал призначення (фактично)**

Регістраційний номер: ВМО 1 МП Вишневе (UA100060)

**Торговець при призначенні**

Ідентифікаційний номер: UA10036469408    Мова сполучення на мові призначення

На рівні вантажного відправлення заповнюємо такі поля:

**Тип місця** – вказуємо код «Авторизоване місце (В)».

**Умовне позначення ідентифікації** – вказуємо код «Номер авторизації (Y)».

**Номер авторизації** – вказуємо номер авторизації авторизованого вантажовідправника.

Деталі Вантажне відправлення

**Місце реєстрації товарів**

Тип місця: Авторизоване місце (В)    Умовне позначення ідентифікації: Номер авторизації (Y)    Номер авторизації: UAACE125000005    Ідентифікаційний код: UAACE125000005

UN/LOCODE

Методи

GNSS

Ідентифікаційний номер економічного оператора

(13 07 018) Адреса

Поштовий індекс місця реєстрації товарів

Контактна особа

Інциденти

У разі виникненні інцидентів при переміщенні товарів під процедурою спільного транзиту інформація про такі інциденти вноситься Авторизованим вантажоодержувачем у вкладці «Інцидент» шляхом натискання кнопки «+ДОДАТИ».

Код

Безпосередня небезпека вимагає негайного часткового або повного розвантаження запланованого транспортного засобу. (4)

Змінюється будь-який з елементів, що становлять один транспортний засіб, як зазначено в статті 296(2) УССІА. (6)

Перевізник зобов'язаний відхилитися від маршруту, встановленого відповідно до статті 298 Регламенту УССІА, через обставини, які не залежать від нього. (1)

Під наглядом митного органу товари перевантажені з одного транспортного засобу на інший. (3)

Помилки порушені або підроблені під час транспортного перевезення з причин, які не залежать від перевізника. (2)

Стався інцидент, який може вплинути на здатність Суб'єкта процедури або перевізника виконувати свої зобов'язання. (5)

*У графі «Код» обирається один із кодів інциденту.*

*У графі \*«Текст» зазначається додаткова інформація щодо інциденту.*

*\*Примітка: поле вміщує до 512 символів.*

Після внесення інформації натискається кнопка «Подати» (надсилається повідомлення [IE007])

Після направлення «Повідомлення про прибуття» [IE007] таке повідомлення набуває один зі статусів:

«Arrival Reported» якщо [IE007] успішно прийнято;

«Arrival Rejected», якщо [IE007] відхилено (отримано повідомлення [IE057]).

Після отримання статусу «AR» запускається таймер, що відповідає значенню в хвилинах, зазначеного в авторизації.

Після вичерпання таймеру від митниці призначення приходить повідомлення [IE043] з даними транзитної декларації з відповідним MRN, та статус повідомлення змінюється на «UP» (Unloading Permitted), який дозволяє здійснювати розвантаження товарів.

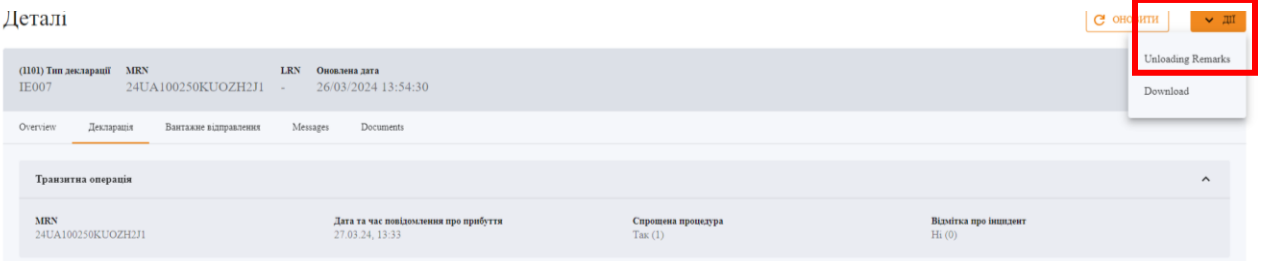
Якщо після вичерпання таймеру, що відповідає значенню в хвилинах, зазначеного в авторизації, статус не змінився на «UP» (відсутнє повідомлення [IE043]), авторизованому вантажоодержувачу необхідно очікувати подальших вказівок митниці призначення.

Отримання повідомлення [IE043] про вивантаження товарів надає авторизованому вантажоодержувачу право на вивантаження товарів з транспортного засобу. Пломби, що були зняті, підлягають обліку та зберігаються авторизованим вантажоодержувачем.

***Зверніть увагу!!!** Під час вивантаження товарів авторизований вантажоодержувач фіксує надлишкову кількість товарів, нестачу або інші розбіжності чи порушення. Після завершення вивантаження товарів авторизований вантажовідправник невідкладно надсилає митниці призначення електронне повідомлення [IE044] (Uploading Remarks) про результати вивантаження, зазначивши у такому повідомленні надлишкову кількість товарів, нестачу, або інші розбіжності чи порушення за кожною з товарних одиниць, а також додаткову інформацію, що може мати вплив на завершення процедури спільного транзиту.*

Для направлення повідомлення про вивантаження необхідно натиснути «ДІІ» → «Uploading Remarks», заповнити інформацію про результати вивантаження та натиснути «ПОДАТИ».

1 Деталі



(110) Тип декларації	MRN	LRN	Оновлена дата
IE007	24UA100250KUOZH2J1	-	26/03/2024 13:54:30

Overview Декларації Вантажне відправлення Messages Documents

Транзитна операція

MRN	Дата та час повідомлення про прибуття	Спрощена процедура	Відмітка про інцидент
24UA100250KUOZH2J1	27.03.24, 13:33	Так (1)	Ні (0)



2

The screenshot displays a web-based form for a transport operation. The form is organized into several sections, each with a header and a list of fields. The 'ПІДПИСАТИ' (SIGN) button is highlighted with a red rectangle in the top right corner. The sections include:

- Транспортна операція** (Transport operation): Includes 'Зачислення контролю' (Control recording) with fields for 'СМРС' (SMRS) and 'Зачислення контролю' (Control recording).
- Система/Office/Destination(Actual)** (System/Office/Destination): Includes 'Референтний номер' (Reference number) and 'Ідентифікаційний номер' (Identification number).
- Трейлер в місці призначення** (Trailer at destination): Includes 'Ідентифікаційний номер' (Identification number) and 'Ідентифікаційний номер' (Identification number).
- Платежі** (Payments): Includes 'Зачислення розмитнення' (Control recording) and 'Дата розмитнення' (Date of control recording).
- Сток митниці** (Customs stock): Includes 'Примітка до розмитнення' (Note on control recording).
- Вантажі** (Cargo): Includes 'Зачислення ваги брутто' (Control recording) and 'Зачислення ваги брутто' (Control recording).
- Транспортне обладнання** (Transport equipment): Includes 'Зачислення ваги брутто' (Control recording) and 'Зачислення ваги брутто' (Control recording).

Залежно від отриманої інформації в повідомленні [IE044] митниця призначення приймає рішення про завершення процедури спільного транзиту (авторизованому вантажоодержувачу надсилається повідомлення [IE025]) або про проведення митного огляду товарів на об'єкті авторизованого підприємства.

Якщо прийнято рішення про проведення митного контролю товарів на об'єкті авторизованого підприємства митниця має повідомити про це авторизованого вантажоодержувача.

Після отримання повідомлення [IE025] статус змінюється на «Goods Released» і товари можна декларувати в наступний митний режим або розпочати їх тимчасове зберігання.

Якщо повідомлення [IE044] відхилено статус змінюється на «Unloading Remarks Rejected». Авторизований вантажоодержувач може повторно надіслати виправлене повідомлення [IE044] (Uploading Remarks) про результати вивантаження.