Методичні рекомендації щодо заповнення митної декларації на товари при їх поміщенні у митний режим транзиту на умовах Конвенції про процедуру спільного транзиту

1. Робота з системою NCTS

1.1. Вхід в систему

Для подання декларації відповідно до положень Конвенції про процедуру спільного транзиту (далі – Конвенція) необхідно здійснити вхід в систему NCTS через Портал трейдера. Для цього треба ввести логін, пароль та ідентифікаційний номер «TIN» суб'єкта процедури та натиснути кнопку «Enter».

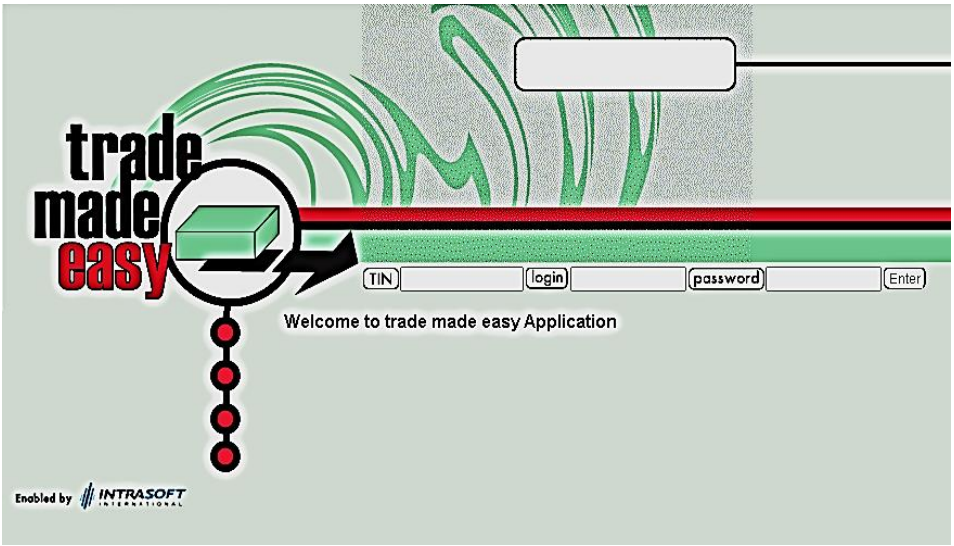

Портал трейдера для поміщення товарів під процедуру спільного транзиту розміщено за посиланням https://commontransit.customs.gov.ua/trader/.

Ідентифікаційний номер суб'єкта процедури, має бути завчасно отриманий відповідно до статті 455 Митного кодексу України та Порядку обліку осіб, які під час провадження своєї діяльності є учасниками відносин, що регулюються законодавством України з питань митної справи, затвердженого наказом Міністерства фінансів України від 15.06.2015 № 552.

Подання Заяви для взяття на облік учасника ЗЕД може здійснюватися в паперовій формі або в електронному вигляді з використанням спеціалізованого програмного забезпечення чи через Єдиний державний інформаційний веб-портал «Єдине вікно для міжнародної торгівлі» (для нерезидентів заява на облік подається митними брокерами):

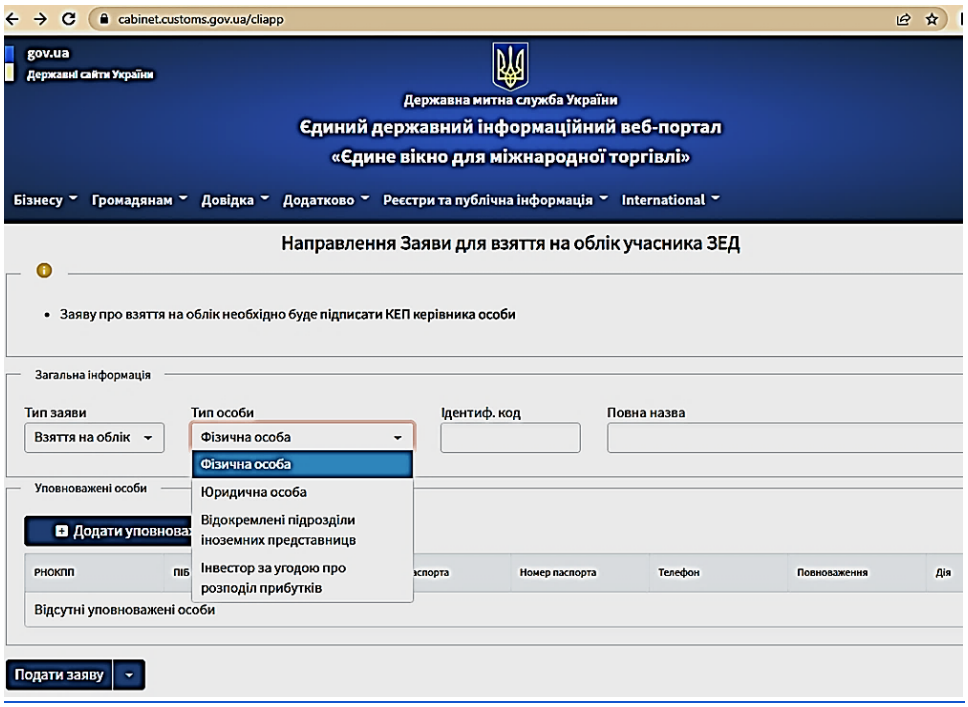

Ознайомитися з більш детальною інформацією щодо реєстрації нерезидентів можна на офіційному вебпорталі Державної митної служби України (Реєстрація нерезидентів) як українською, так і англійською мовами.

На цьому ж ресурсі розміщено англомовні рекомендації щодо алгоритму застосування суб'єктами процедури – нерезидентами України гарантій, виданих іноземними фінансовими установами для поміщення товарів під процедуру спільного транзиту в митних органах України.

Держмитслужба веде централізований облік осіб, які під час провадження своєї діяльності є учасниками відносин, що регулюються законодавством України з питань митної справи та щомісячно оприлюднює відповідний Реєстр у формі відкритих даних на офіційному вебпорталі Держмитслужби:

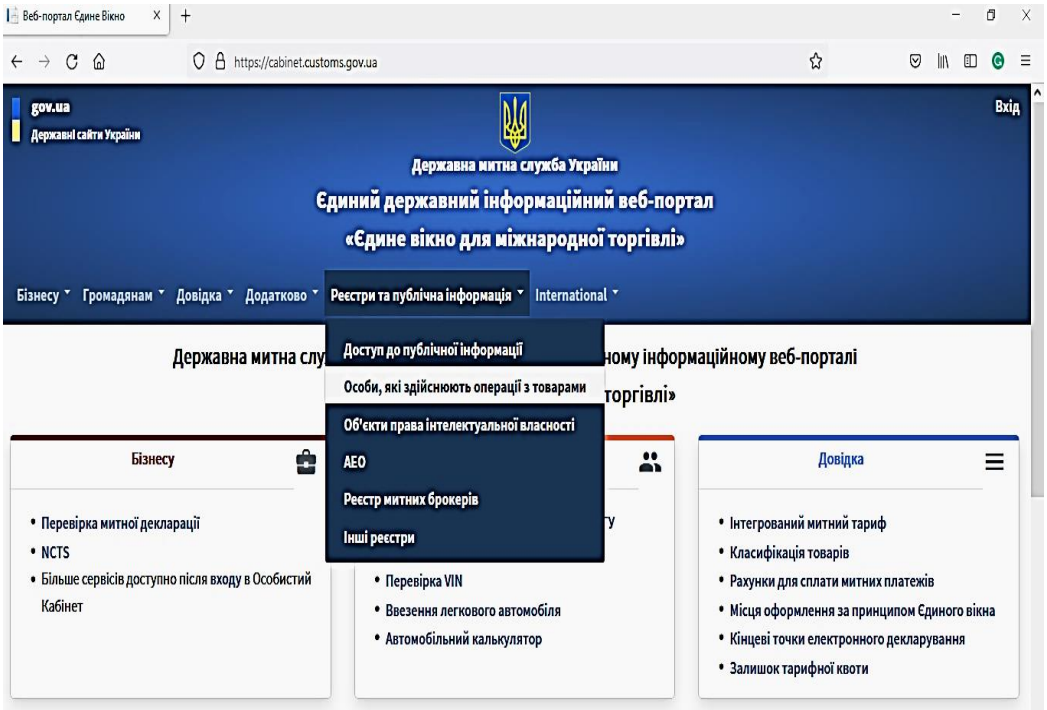

Держмитслужба надає всім відкритий та безоплатний доступ до даних такого Реєстру. Оприлюднена інформація є офіційним підтвердженням факту перебування або не перебування особи на централізованому обліку в Держмитслужбі, і не потребує окремого та/або додаткового засвідчення:

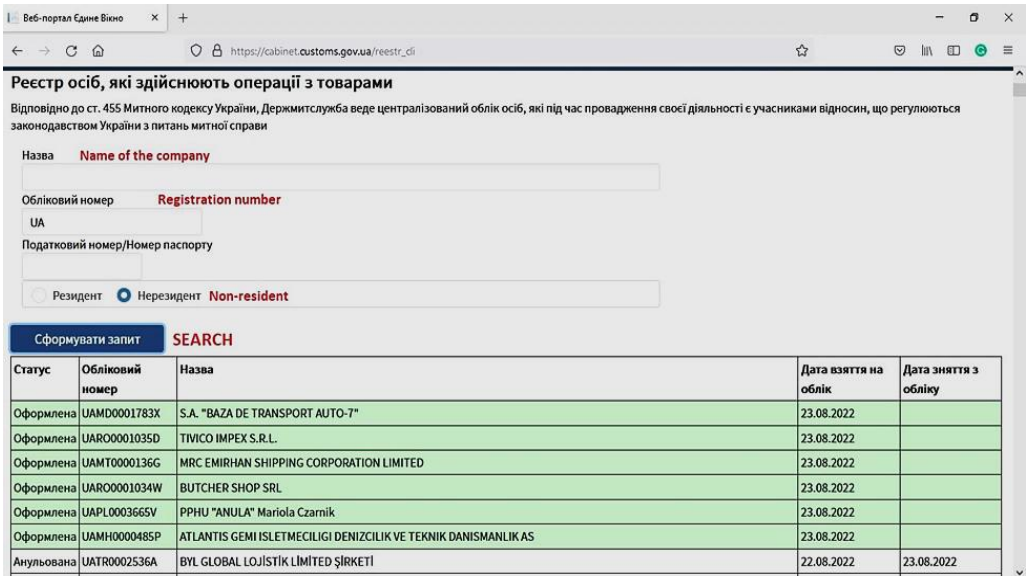

Статус	Обліковий номер	Назва	Дата взяття на облік	Дата зняття з обліку
Оформлена	UAMD0001783X	S.A. "BAZA DE TRANSPORT AUTO-7"	23.08.2022	
Оформлена	UARO0001035D	TIVICO IMPEX S.R.L.	23.08.2022	
Оформлена	UAMT0000136G	MRC EMIRHAN SHIPPING CORPORATION LIMITED	23.08.2022	
Оформлена	UARO0001034W	BUTCHER SHOP SRL	23.08.2022	
Оформлена	UAPL0003665V	PPHU "ANULA" Mariola Czarnik	23.08.2022	
Оформлена	UAMH0000485P	ATLANTIS GEMI ISLETMECILIGI DENIZCILIK VE TEKNIK DANISMANLIK AS	23.08.2022	
Анульована	UATR0002536A	BYL GLOBAL LOJİSTİK LİMİTED ŞİRKETİ	22.08.2022	23.08.2022

Відповідно до підпункту шостого пункту 9-12 розділу XXI Митного кодексу України, на період до припинення чи скасування воєнного, надзвичайного стану на території України, перебування на обліку в митних органах осіб-нерезидентів не вимагається. Проте для отримання реквізитів необхідних для входу в NCTS та подання декларації такий облік є необхідним.

Створити первинний логін для роботи з NCTS також можливо дистанційно, з використанням веб-порталу «Єдине вікно для міжнародної торгівлі» за посиланням https://cabinet.customs.gov.ua/nctslogincreate:

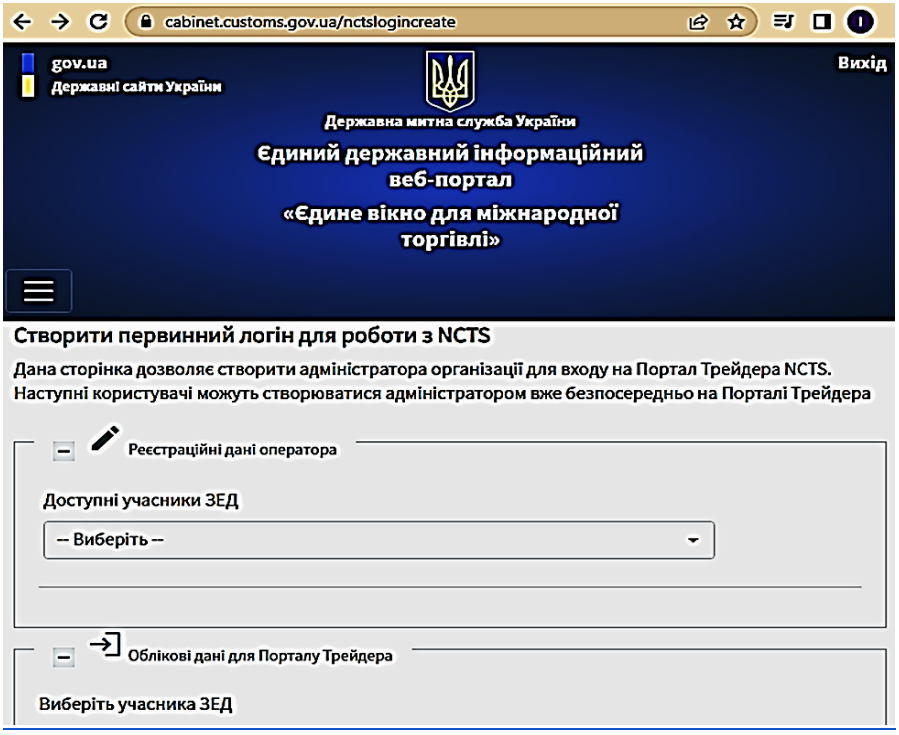

1.2. Створення нової декларації

Для створення нової декларації необхідно здійснити такі дії:
1. Натиснути кнопку **«Суб’єкт»**;
2. Натиснути кнопку **«Суб’єкт в місці відправлення»**;
3. Натиснути кнопку **«Декларація»**;
4. Натиснути кнопку **«Створити нову»**.

1.3. Пошук декларації

Для пошуку декларації необхідно здійснити такі дії:
1. Натиснути кнопку **«Суб’єкт»**;
2. Натиснути кнопку **«Суб’єкт в місці відправлення»**;
3. Натиснути кнопку **«Управління декларацією»**;
4. Натиснути кнопку **«Простий пошук»** або **«Розширений пошук»**.

made easy
Суб'єкт
Суб'єкт в місці відправлення
Декларація
Управління декларацією
Простий пошук
Розширений пошук
Управління шаблонами
Керування гарантіями
Переглянути звіт
'Запити щодо товарів, які не прибули, знаходяться на розгляді в митниці (IE140s)'
Суб'єкт на місці призначення
Адміністрація
Допомога
Вийти

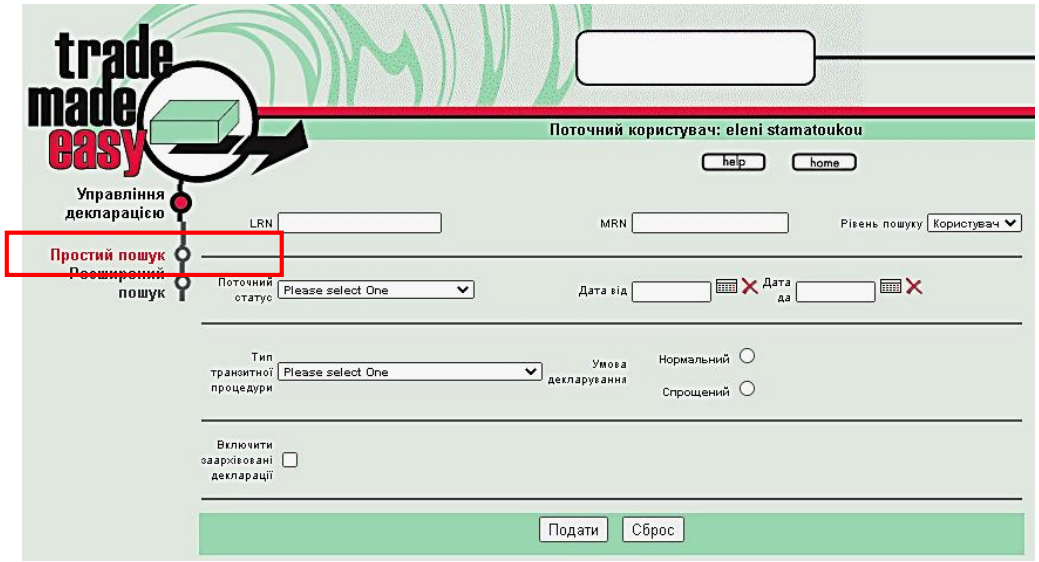
trade made easy
Поточний користувач: eleni stamatoukou
help
home
Управління декларацією
Простий пошук
Розширений пошук
LRN
MRN
Рівень пошуку
Користувач
Поточний статус
Please select One
Дата від
Дата да
Тип транзитної процедури
Please select One
Умова декларування
Нормальний
Спрощений
Включити заархівовані декларації
Подати
Сброс

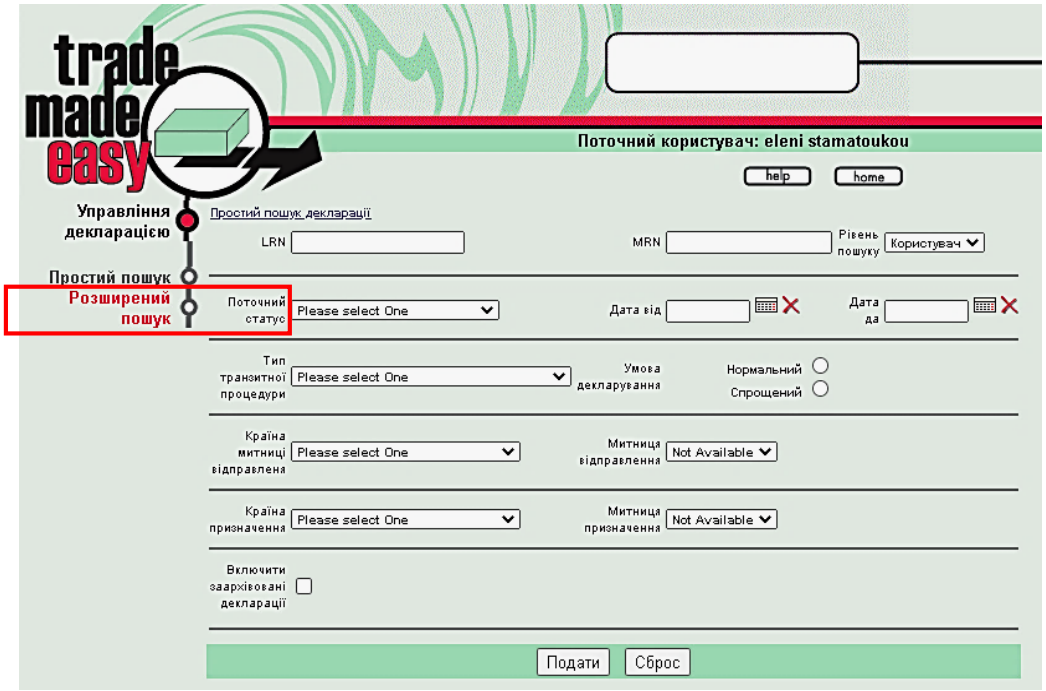
trade made easy
Поточний користувач: eleni stamatoukou
help
home
Управління декларацією
Простий пошук декларації
Простий пошук
Розширений пошук
LRN
MRN
Рівень пошуку
Користувач
Поточний статус
Please select One
Дата від
Дата да
Тип транзитної процедури
Please select One
Умова декларування
Нормальний
Спрощений
Країна митниці відправлення
Please select One
Митниця відправлення
Not Available
Країна призначення
Please select One
Митниця призначення
Not Available
Включити заархівовані декларації
Подати
Сброс

Функціонал «простого» та «розширеного» пошуку дозволяє отримати не тільки дані однієї транзитної декларації (із відповідними **LRN** та **MRN**, але й перелік декларацій, що відповідають обраним критеріям.

Наприклад, так виглядає результат пошуку декларацій на тестовому сервері за конкретну дату – 01.09.2022. Особливу увагу слід звернути на відображення статусу декларацій, відповідні коди якого наведені в класифікаторі на останній сторінці цих рекомендацій.

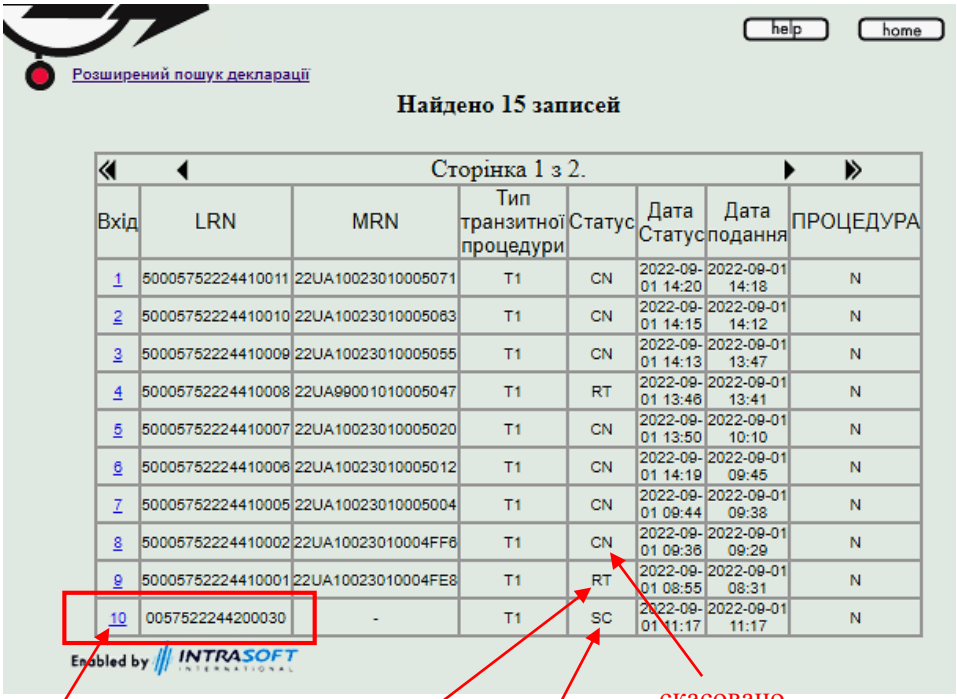

Вхід	LRN	MRN	Тип транзитної процедури	Статус	Дата Статус	Дата подання	ПРОЦЕДУРА
1	50005752224410011	22UA10023010005071	T1	CN	2022-09-01 14:20	2022-09-01 14:18	N
2	50005752224410010	22UA10023010005063	T1	CN	2022-09-01 14:15	2022-09-01 14:12	N
3	50005752224410009	22UA10023010005055	T1	CN	2022-09-01 14:13	2022-09-01 13:47	N
4	50005752224410008	22UA99001010005047	T1	RT	2022-09-01 13:46	2022-09-01 13:41	N
5	50005752224410007	22UA10023010005020	T1	CN	2022-09-01 13:50	2022-09-01 10:10	N
6	50005752224410006	22UA10023010005012	T1	CN	2022-09-01 14:19	2022-09-01 09:45	N
7	50005752224410005	22UA10023010005004	T1	CN	2022-09-01 09:44	2022-09-01 09:38	N
8	50005752224410002	22UA10023010004FF6	T1	CN	2022-09-01 09:36	2022-09-01 09:29	N
9	50005752224410001	22UA10023010004FE8	T1	RT	2022-09-01 08:55	2022-09-01 08:31	N
10	0057522244200030	-	T1	SC	2022-09-01 11:17	2022-09-01 11:17	N

Обрана з переліку декларація виглядає таким чином:

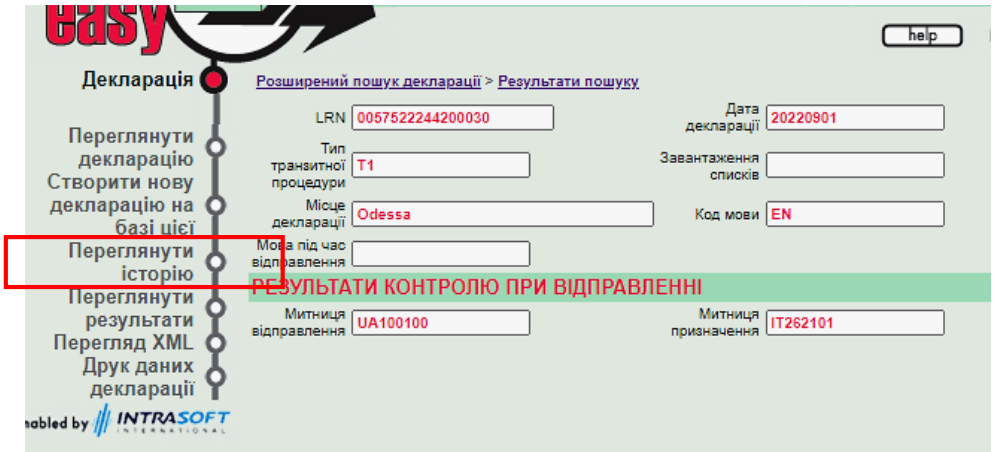

Зверніть увагу! У цьому вікні відображаються функції в залежності від поточного статусу декларації. При зміні статусу також змінюється відповідний функціонал.

Серед функцій доступних у цьому вікні є можливість «переглянути історію» декларації, обраної в попередньому розділі застосунку:

Коди «**SB**» та «**SC**» мають суто технічний зміст щодо того чи надсилалась, та чи надійшла декларація (у вигляді повідомлення CC015) в NCTS. Декларація може не отримати статус «**SC**», якщо внаслідок помилок її було «відхилено» NCTS. Такій декларації присвоюється статус «**RJ**» (Rejected).

З юридичної точки зору декларація вважається поданою тоді, коли вона приймається митницею (статус «**AC**» Accepted – Прийнято). Для цього перевізник обов'язково має пред'явити митниці товари та документи, вказати відповідний **LRN** декларації.

За загальним правилом, внесення змін до митної декларації або її скасування може бути дозволено митницею за заявою декларанта. Проте до того, як митна декларація буде прийнята та їй буде присвоєно **MRN**, декларант може коригувати декларацію без такої попередньої заяви та подати виправлену декларацію як нову.

Зверніть увагу! *Транзитна декларація вважається недійсною, якщо протягом 30 днів з дня подачі цієї декларації задекларовані товари не були пред'явленні митному органу*.

1.4. Зміна/відкликання декларації

Для **зміни/відкликання** декларації необхідно здійснити такі дії:

1. Натиснути кнопку **«Суб'єкт»**;
2. Натиснути кнопку **«Суб'єкт в місці відправлення»**;
3. Натиснути кнопку **«Декларація»**;
4. Натиснути кнопку **«Зміна/відкликання декларації»**;

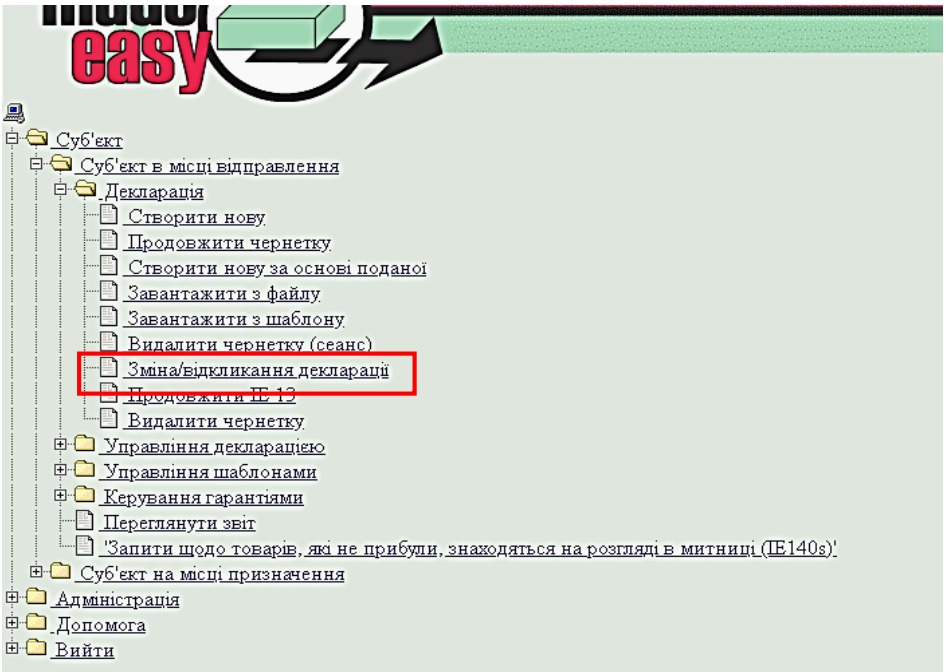

5. Вибрати декларацію зі списку.

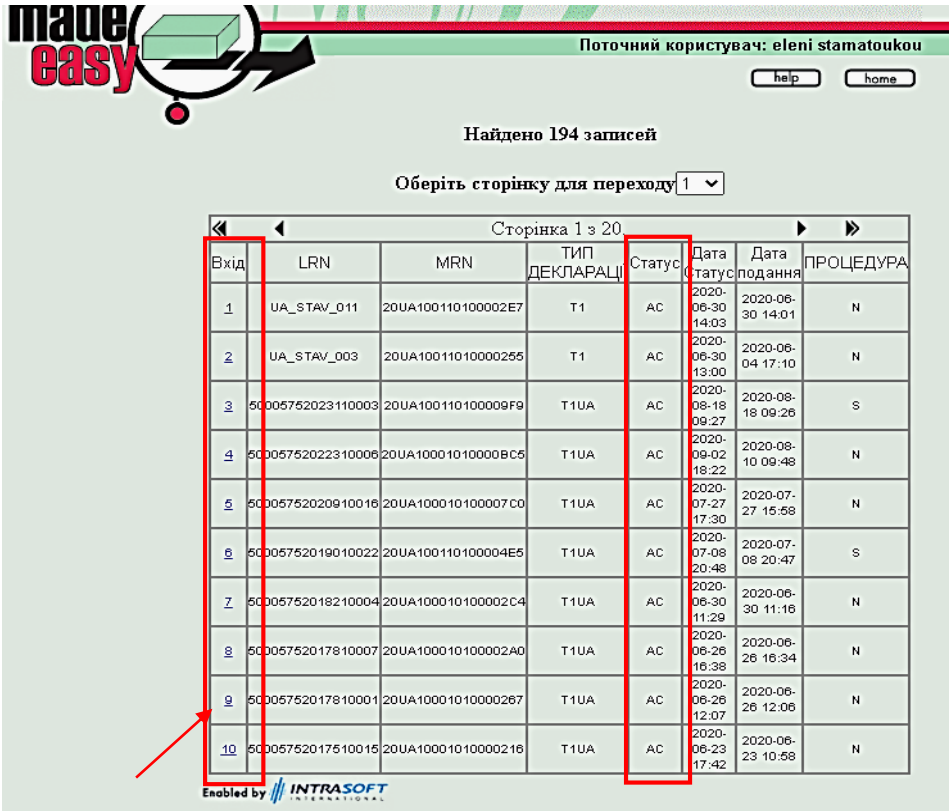

Зверніть увагу! *У наведеному переліку наявні лише декларації із статусом «**AC**» (прийняті митницею). Якщо митниця отримує повідомлення із заявою на скасування декларації її статус автоматично змінюється на «**CR**» (під запитом на скасування). Цей статус декларації, що зберігається до моменту прийняття митницею відповідного рішення, унеможливлює подання повторної заяви на скасування (визнання декларації недійсною).*

Слід зазначити, що застосунок не блокує подання заяви на скасування декларації, що має статус «UC» (Under Control – Під контролем митниці).

Так приміром, виглядає «історія» декларації, яку було визнано недійсною (скасовано) лише після третьої відповідної заяви в митницю відправлення:

Вхід		LRN	Тип повідомлення	Дата повідомлення	Код статусу
1	14501	50005752224310024	CC009A	2022-09-05 09:06	CN
2	14498	50005752224310024	CC014A	2022-09-05 01:39	CR
3	14383	50005752224310024	CC009A	2022-08-31 16:11	UC
4	14382	50005752224310024	CC014A	2022-08-31 15:54	CR
5	14381	50005752224310024	CC060A	2022-08-31 15:43	UC
6	14380	50005752224310024	CC009A	2022-08-31 15:12	AC
7	14379	50005752224310024	CC014A	2022-08-31 15:07	CR
8	14378	50005752224310024	CC028A	2022-08-31 15:02	AC
9	14377	50005752224310024	CC928A	2022-08-31 15:02	SC
10	14376	50005752224310024	CC015B	2022-08-31 15:02	SB

6. Після отримання результатів пошуку декларації, треба вибрати зі списку ліворуч дію, яку необхідно здійснити.

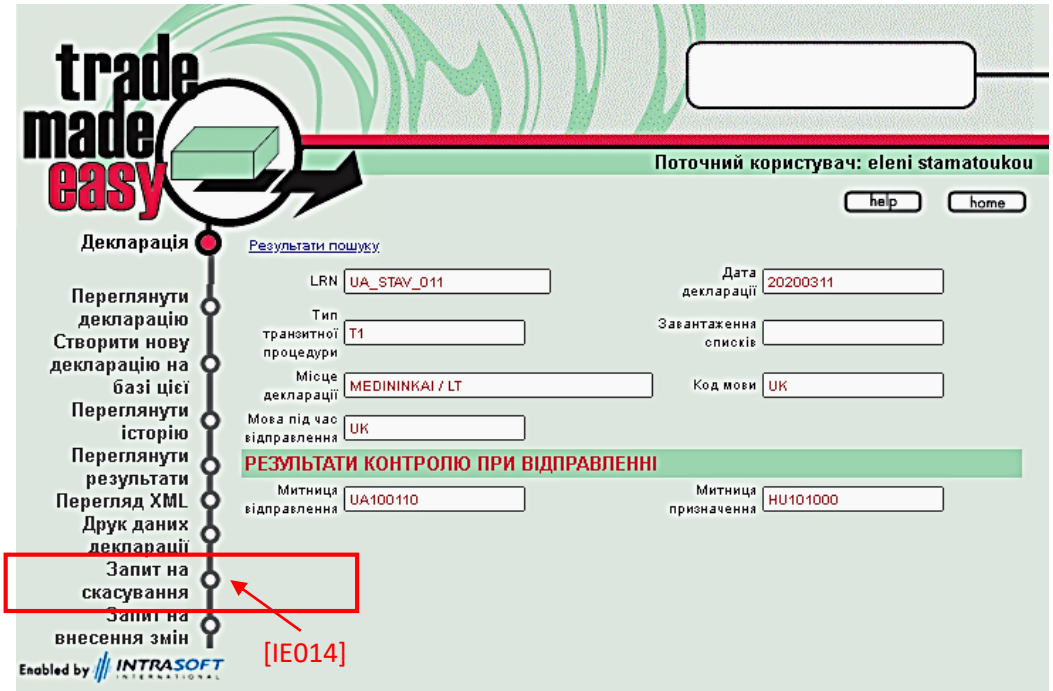

Зверніть увагу! Пошук декларації для формування електронного повідомлення [IE014] із заявою на скасування можна здійснити також відповідно до розділу 1.3 цих Рекомендацій. Для цього потрібно перейти за посиланнями: «Суб'єкт» → «Суб'єкт в місці відправлення» → «Управління

декларацією» → «Простий пошук» або «Розширений пошук» → «Запит на скасування».

Відомості, зазначені у прийнятій митній декларації, можуть бути виправлені або така декларація може бути визнана недійсною суб'єктом процедури у порядку, визначеному Главою III доповнення I Конвенції.

*Зверніть увагу! Процедура відкликання транзитної декларації відсутня в Конвенції. Натомість за заявою суб'єкта процедури (повідомлення [**IE014**]) митна декларація (така що потребує виправлення, помилково або повторно направлена) визнається недійсною (скасовується). Про визнання декларації недійсною, або про відмову у визнанні декларації недійсною митниця інформує суб'єкта процедури повідомленням [**IE009**].*

Виправлення відомостей транзитної декларації, прийнятої митницею відправлення, відповідно до статті 31 доповнення I Конвенції здійснюється з дозволу такої митниці. Для отримання дозволу суб'єкт процедури подає в митницю відправлення нову транзитну декларацію у вигляді електронного повідомлення [IE015] та заяву у вигляді електронного повідомлення [IE014] про визнання недійсною транзитної декларації, яка потребує виправлення.

Зазначене повідомлення має містити відомості про LRN, MRN, дату прийняття транзитної декларації, що потребує виправлення та текст з наступною аргументацією:

«***Вважати транзитну декларацію недійсною, у зв'язку з поданням виправленої транзитної декларації з LRN (зазначається номер нової транзитної декларації)***».

Митниця відправлення за результатами розгляду електронного повідомлення [IE014] надсилає засобами NCTS суб'єкту процедури електронне повідомлення [IE009] з рішенням про визнання транзитної декларації недійсною.

Прийнята та/або оформлена митницею відправлення транзитна декларація **може бути визнана недійсною** відповідно до статті 32 доповнення I Конвенції. Для цього суб'єкт процедури подає в митницю відправлення заяву у вигляді електронного повідомлення [IE014] про визнання недійсною транзитної декларації. Зазначене повідомлення має містити відомості про LRN, MRN, дату прийняття транзитної декларації, що має бути визнана недійсною та відповідну аргументацію.

Митниця відправлення за результатами розгляду електронного повідомлення [IE014] надсилає засобами NCTS суб'єкту процедури електронне повідомлення [IE009] з рішенням про визнання транзитної декларації недійсною.

Зверніть увагу! Після випуску товарів в транзит декларація може бути визнана недійсною за письмовим зверненням суб'єкта процедури та виключно в таких випадках:

(a) товари, що перебувають у вільному обігу на території України, були помилково задекларовані для процедури спільного транзиту, а їх митний статус як українських товарів був підтверджений згодом;

(b) товари були помилково задекларовані у більш ніж одній митній декларації.

1.5. Створення шаблону декларації

Для створення шаблону декларації необхідно здійснити такі дії:

1. Створити нову декларацію;
2. Після заповнення необхідних даних натиснути кнопку **«Зберегти як шаблон»**.

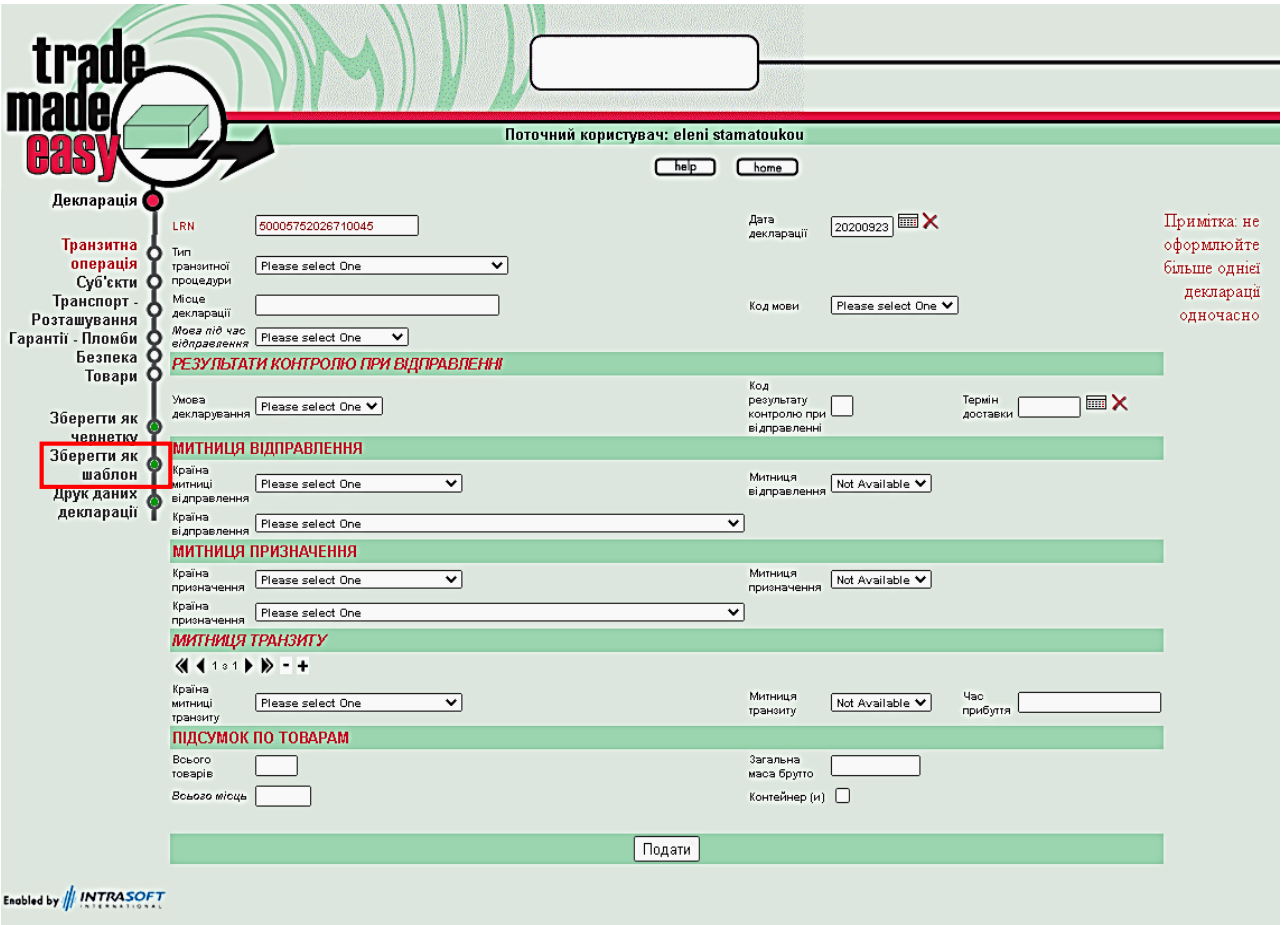

1.6. Створення декларації на основі шаблону

Для створення декларації на основі шаблону необхідно здійснити такі дії:

1. Натиснути кнопку **«Суб'єкт»**;
2. Натиснути кнопку **«Суб'єкт у місці відправлення»**;
3. Натиснути кнопку **«Декларація»**;
4. Натиснути кнопку **«Завантажити з шаблону»**.

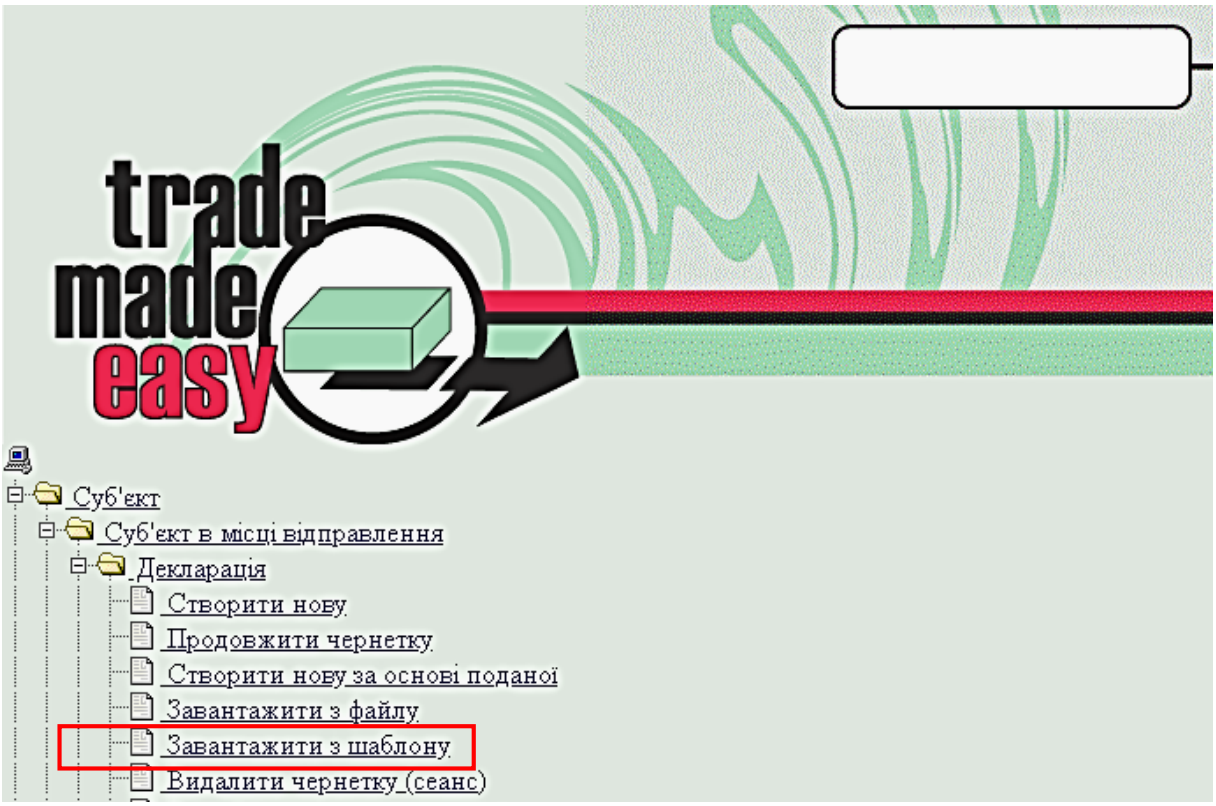

1.7. Збереження чернетки декларації

Для збереження чернетки декларації необхідно здійснити такі дії:

1. Створити нову декларацію;
2. Після заповнення необхідних даних натиснути кнопку **«Зберегти як чернетку»**.

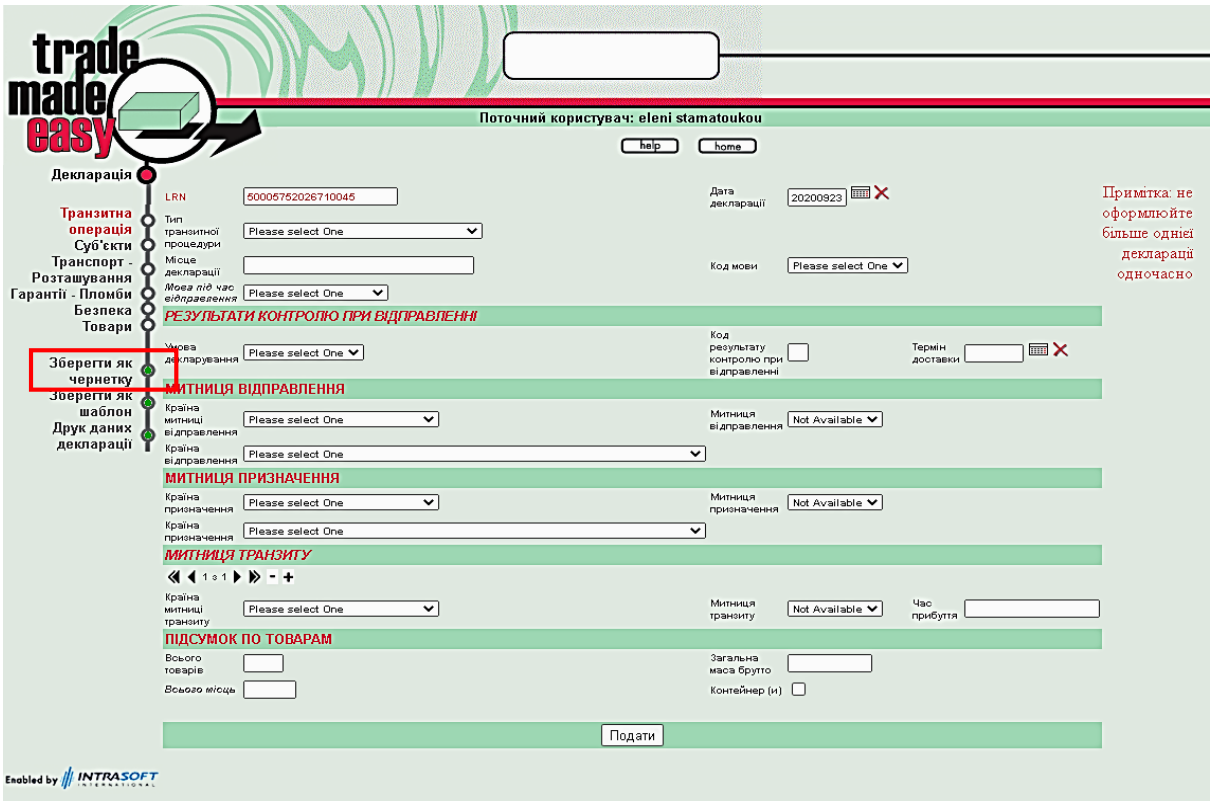

1.8. Продовження роботи над чернеткою декларації

Для продовження роботи над чернеткою декларації необхідно здійснити такі дії:

1. Натиснути кнопку **«Суб’єкт»**;
2. Натиснути кнопку **«Суб’єкт в місці відправлення»**;
3. Натиснути кнопку **«Декларація»**;
4. Натиснути кнопку **«Продовжити чернетку»**.

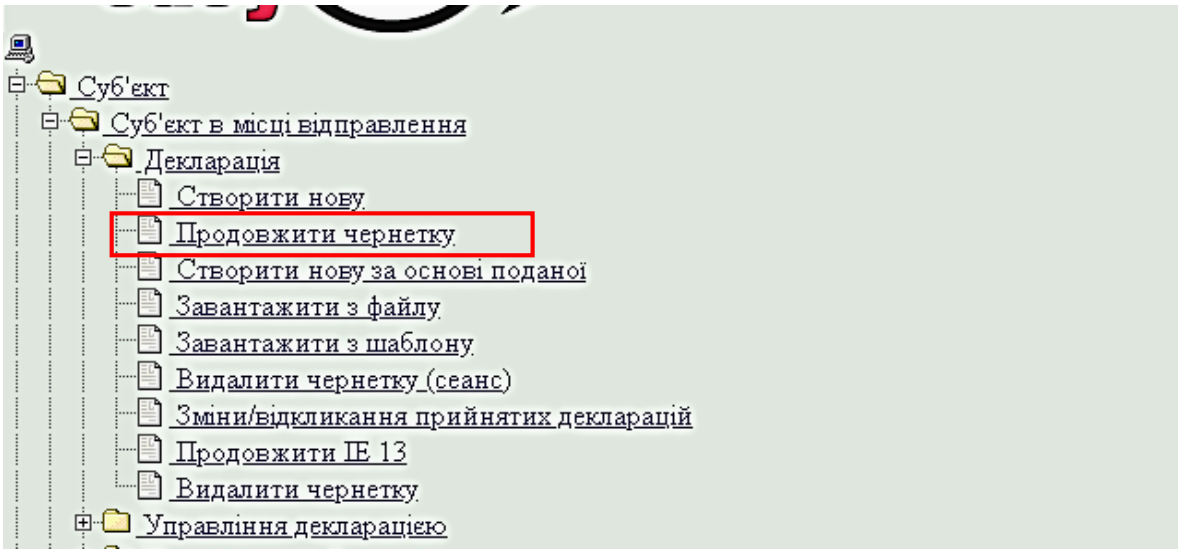

1.9. Створення декларації на основі поданої

Для створення декларації на основі поданої необхідно здійснити такі дії:

1. Натиснути кнопку **«Суб’єкт»**;
2. Натиснути кнопку **«Суб’єкт в місці відправлення»**;
3. Натиснути кнопку **«Декларація»**;
4. Натиснути кнопку **«Створити нову на основі поданої»**;

5. Виберіть декларацію зі списку, на основі якої буде створена нова декларація.

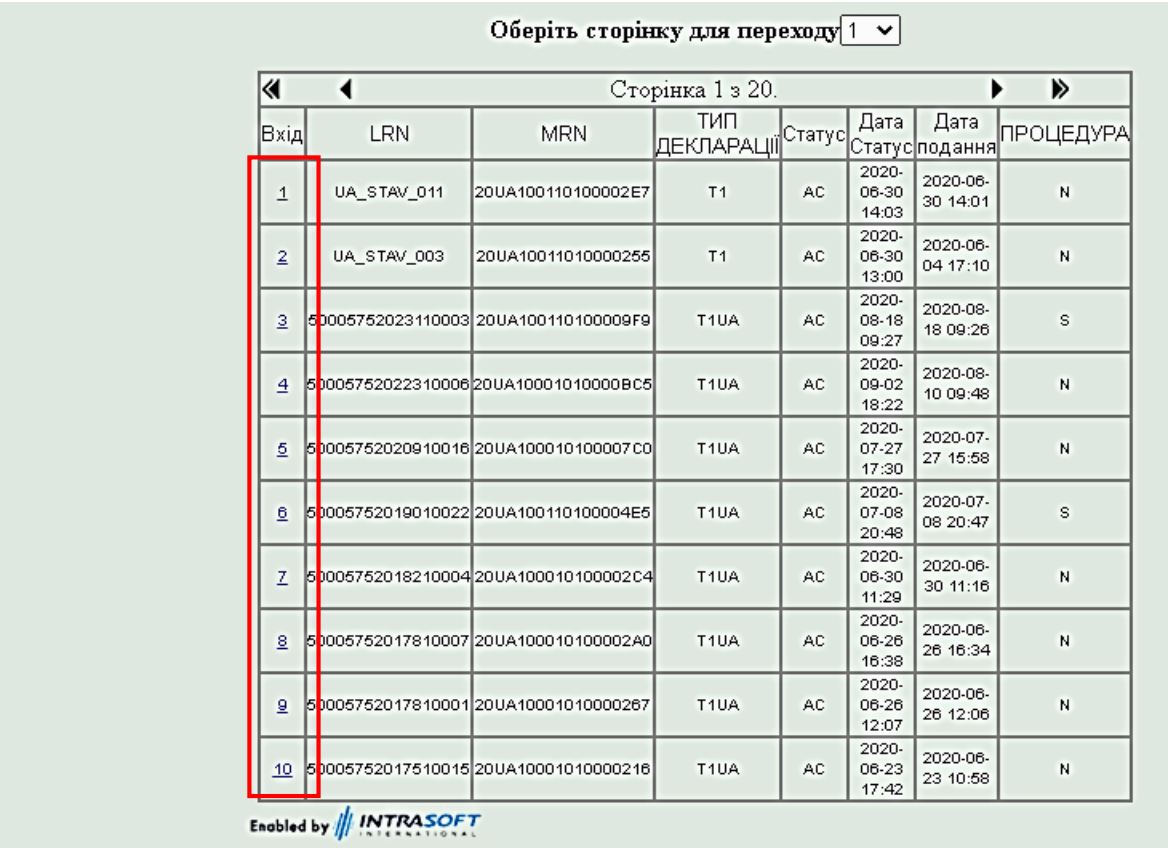

Оберіть сторінку для переходу 1

Сторінка 1 з 20.

Вхід	LRN	MRN	ТИП ДЕКЛАРАЦІЇ	Статус	Дата Статус	Дата подання	ПРОЦЕДУРА
1	UA_STAV_011	20UA100110100002E7	T1	AC	2020-06-30 14:03	2020-06-30 14:01	N
2	UA_STAV_003	20UA10011010000255	T1	AC	2020-06-30 13:00	2020-06-04 17:10	N
3	50005752023110003	20UA100110100009F9	T1UA	AC	2020-08-18 09:27	2020-08-18 09:26	S
4	50005752022310006	20UA10001010000BC5	T1UA	AC	2020-09-02 18:22	2020-08-10 09:48	N
5	50005752020910016	20UA1000101000007C0	T1UA	AC	2020-07-27 17:30	2020-07-27 15:58	N
6	50005752019010022	20UA100110100004E5	T1UA	AC	2020-07-08 20:48	2020-07-08 20:47	S
7	50005752018210004	20UA1000101000002C4	T1UA	AC	2020-06-30 11:29	2020-06-30 11:16	N
8	50005752017810007	20UA1000101000002A0	T1UA	AC	2020-06-26 16:38	2020-06-26 16:34	N
9	50005752017810001	20UA10001010000267	T1UA	AC	2020-06-26 12:07	2020-06-26 12:06	N
10	50005752017510015	20UA10001010000216	T1UA	AC	2020-06-23 17:42	2020-06-23 10:58	N

Enabled by INTRASOFT INTERNATIONAL

2. Заповнення митної декларації на Порталі трейдера

За нормою параграфа 4 статті 1 Конвенції транзитні декларації та транзитні документи для цілей процедури спільного транзиту повинні відповідати доповненню III Конвенції та оформлюватися відповідно до нього. Відповідно до Статті 25 доповнення III Конвенції для заповнення транзитних декларацій за допомогою засобів електронного опрацювання даних застосовуються відомості та структура даних транзитної декларації наведені у додатках A1, A2 і B6 до доповнення III Конвенції.

Починаючи з дат запровадження модернізації «NCTS» (розгортання «NCTS Phase 5» - Компонент 1), застосовуватимуться відомості та структура даних транзитної декларації, наведені у відповідних додатках до доповнення IIIa Конвенції.

<u>ТРАНЗИТНА ОПЕРАЦІЯ</u>

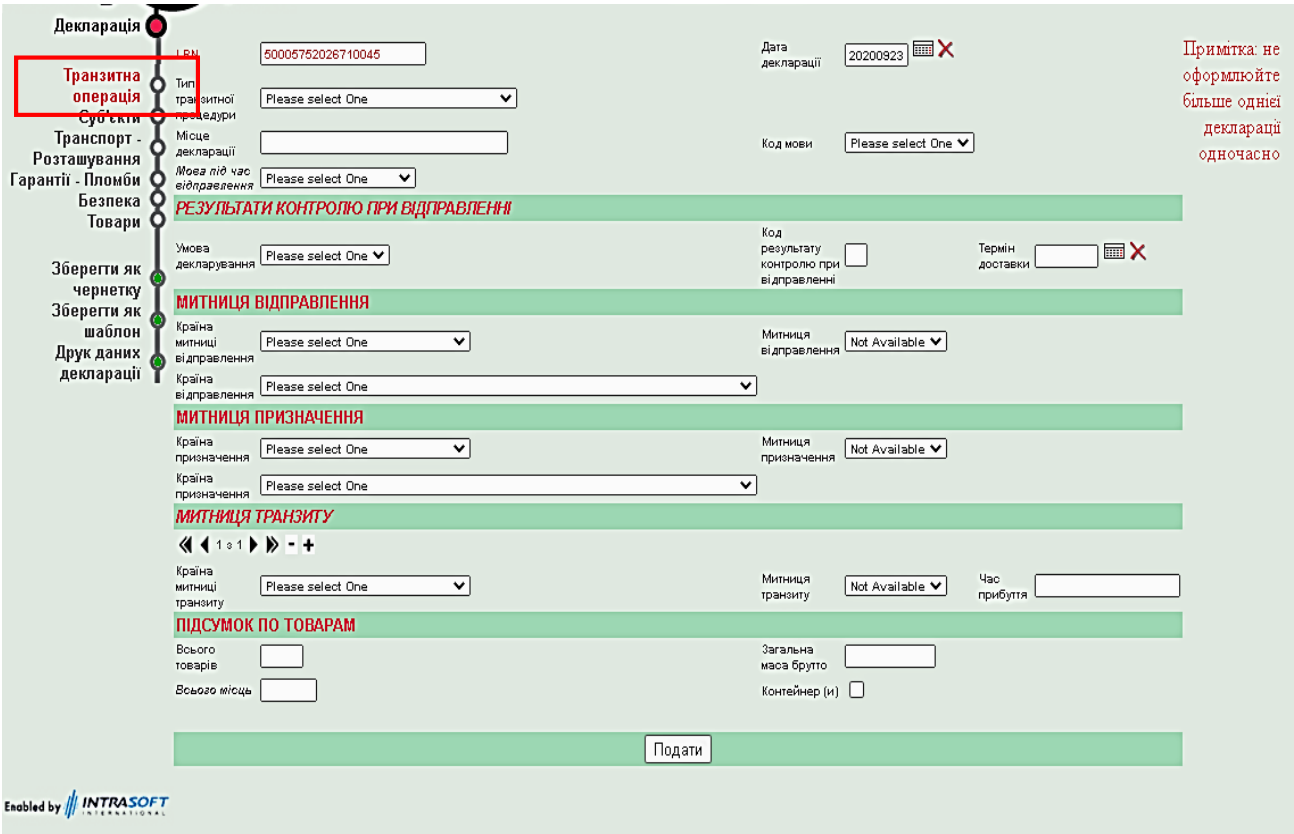

У разі застосування порталу «Trade Made Easy» поле **«LRN» (Локальний довідковий номер)** заповнюється системою автоматично, генеруючи локальний довідковий номер митної декларації.

У поле **«Тип транзитної процедури»** вноситься код відповідної транзитної процедури:

- якщо товари будуть переміщуватися під процедурою Т1: Т1;

- якщо товари будуть переміщуватися під процедурою Т2: Т2 або Т2F (при переміщенні товарів зі статусом товарів Союзу);

- для «змішаних» відправлень, зазначених у статті 28 доповнення I Конвенції: Т-.

У поле **«Дата декларації»** вноситься дата заповнення та подання митної декларації .

У Порталі трейдера дата вноситься із використанням календаря у форматі «РРРРММДД», де РРРР – рік, ММ – місяць, ДД – число.

У поле **«Місце декларації»** кирилицею вноситься назва населеного пункту, у якому було заповнено митну декларацію (наприклад, м. Київ).

Зверніть увагу! Максимальний розмір поля «Місце декларації» – 35 символів.

У полі **«Код мови»** (відповідає полю **Код мови транзитного супровідного документа**) мова обирається із випадаючого списку або вноситься код мови (тип/довжина: а2), представлений у додатку А2 до доповнення III Конвенції.

У полі **«Мова під час відправлення»** (відповідає полю **Індикатор мови діалогу під час відправлення)** мова обирається із випадаючого списку або вноситься код мови (тип/довжина: а2), представлений у додатку А2 до доповнення III Конвенції.

Транзитні декларації, що подаються до митних органів України, заповнюються державною мовою. Суб'єктам процедури-нерезидентам дозволяється заповнювати транзитні декларації англійською мовою. Використання коду мови є необов'язковим. Якщо цей атрибут не використовується, система використовуватиме типову мову митниці відправлення.

РЕЗУЛЬТАТИ КОНТРОЛЮ

У полі **«Умова декларування»** з випадаючого списку обирається варіант «Нормальна» або «Спрощена».

Зверніть увагу! Якщо у полі «Умова декларування» обрано «Нормальна», то поля «Код результату контролю під час відправлення» та «Термін доставки» ***НЕ ЗАПОВНЮЮТЬСЯ!!!***

«Спрощена» умова декларування обирається за умови подачі митної декларації суб'єктом процедури, що має чинний дозвіл на спеціальне транзитне спрощення «Авторизований вантажовідправник». У такому випадку ***ЗАПОВНЮЮТЬСЯ*** поля **«Код результату контролю під час відправлення»** та **«Термін доставки»**.

У поле **«Код результату контролю під час відправлення»** авторизованим вантажовідправником вноситься код – «А3» (велика латинська літера «А» з цифрою «3» без пробілів).

У поле **«Термін доставки»** авторизованим вантажовідправником вноситься термін доставки товарів до митниці призначення, а саме дата, до якої товари мають бути доставлені в митницю призначення. Інформація вноситься за схемою «РРРРММДД», де РРРР – рік, ММ – місяць, ДД – число.

У Порталі трейдера дата вноситься із використанням календаря.

МИТНИЦЯ ВІДПРАВЛЕННЯ

У полі **«Країна відправлення»** зазначається код альфа-2 країни, з якої задекларовані товари відправляються чи експортуються, або назва такої країни обирається з випадаючого списку.

Поле **«Країна відправлення»** не заповнюються, якщо відправлення товарів здійснюється у складі консолідованого вантажу, партії якого відправляються з різних країн. У такому разі заповнюється поле **«Країна відправлення»** у розділі **«ТОВАРИ»** окремо за кожним задекларованим товаром.

У полі **«Країна митниці відправлення»** із випадаючого списку обирається «Ukraine» (Україна).

У полі **«Митниця відправлення»** вноситься 8-значний код структурного підрозділу митниці відправлення, в якому заявляються товари для їх поміщення у режим транзиту відповідно до положень Конвенції, або відповідний код обирається з випадаючого списку.

МИТНИЦЯ ПРИЗНАЧЕННЯ

У полі **«Країна призначення»** зазначається код альфа-2 країни, до якої товари мають бути доставлені для завершення режиму транзиту, або назва такої країни обирається з випадаючого списку.

Поле заповнюється за умови, якщо переміщення всіх задекларованих товарів здійснюється до однієї країни призначення.

Поле не заповнюється, якщо переміщення товарів здійснюється у складі консолідованого вантажу, партії якого направляються до різних країн призначення. У такому разі заповнюється поле **«Країна призначення»** у розділі **«ТОВАРИ»** окремо за кожним задекларованим товаром.

У полі **«Країна митниці призначення»** із випадаючого списку обирається назва країни спільного транзиту, що приєдналася до Конвенції.

У полі **«Митниця призначення»** вноситься 8-значний код структурного підрозділу митниці призначення, в який задекларовані товари мають бути доставлені для завершення режиму транзиту, або відповідний код обирається з випадаючого списку. Щодо операцій спільного транзиту митниці призначення вказані у переліку компетентних органів (COL на сайті «Europa»).

МИТНИЦЯ ТРАНЗИТУ

У полі **«Країна митниці транзиту»** із випадаючого списку обирається назва країни спільного транзиту, що приєдналася до Конвенції (***Договірної сторони***).

У полі **«Митниця транзиту»** вноситься 8-значний код структурного підрозділу митниці транзиту, або відповідний код обирається з випадаючого списку. Щодо операцій спільного транзиту митниці транзиту вказані у переліку компетентних органів (COL на сайті «Europa»). У полі «Митниця транзиту» зазначається код підрозділу митниці очікуваного в'їзду до кожної Договірної сторони, територія якої буде перетинатися під час перевезення, або, якщо операція передбачає перетин території, відмінної від території Договірних сторін, код підрозділу митниці виїзду, через яку транспортний засіб залишить територію Договірних сторін.

Зазначена група даних має використовуватись принаймні один раз, якщо для відправлення та призначення задекларовані різні Договірні сторони.

Внутрішня транзитна операція в межах ЄС або транзитна операція, обмежена територією однієї з інших Договірних сторін не відноситься до операцій спільного транзиту.

Наприклад, транзитне переміщення [Данія – Німеччина – Франція – Іспанія] є таким, в ході якого не залучається жодної митниці транзиту (суто внутрішня операція, у якій бере участь одна Договірна сторона Конвенції - ЄС).

Зверніть увагу! Країни ЄС у розумінні Конвенції є однією Договірною стороною, що визначає повноваження митниць транзиту лише в пунктах пропуску на в'їзді в ЄС та виїзді з ЄС.

Транзитне переміщення [ЄС (Румунія) – Україна – ЄС (Польща)] є операцією внутрішнього транзиту ЄС, що може проходити через територію однієї або кількох третіх країн або країн спільного транзиту, та у якій беруть участь митниці транзиту при «виїзді з» (Румунія), та при «в'їзді до» (Польща) ЄС.

Транзитне переміщення [ЄС (Румунія) – третя країна (Молдова) – країна спільного транзиту (Україна)], є операцією спільного транзиту, в якій беруть участь митниця транзиту в Румунії при «виїзді з» ЄС, та митниця в Україні, при «в'їзді до» країни спільного транзиту.

Якщо розглянути переміщення безпосередньо з Румунії в Україну, то митницею транзиту буде тільки митниця в Україні (при «в'їзді до» країни спільного транзиту). Навпаки, якщо спільний транзит розпочався в Україні та товари перетинають кордон України з Румунією, то першою митницею транзиту буде митниця в Румунії, при в'їзді до іншої Договірної сторони.

Митниця транзиту реєструє перетин кордону товарами на основі відомостей операції спільного транзиту, отриманих від митниці відправлення. Митниці транзиту повідомляють про такий перетин кордону митницю відправлення.

Якщо товари перевозяться через митницю транзиту, відмінну від заявленої, фактична митниця транзиту направляє запит до митниці відправлення про надання відомостей операції спільного транзиту та повідомляє митницю відправлення про перетин кордону товарами.

Зверніть увагу! Відповідно до статті 5 Конвенції транзитне переміщення між Договірними сторонами територією третьої країни дозволяється лише якщо перевезення територією такої країни здійснюється на основі одного перевізного документа, оформленого на території Договірної сторони, а функціонування процедури спільного транзиту призупиняється на території цієї третьої країни.

ПІДСУМОК ПО ТОВАРАХ

У поле **«Всього товарів»** вноситься загальна кількість задекларованих товарів у митній декларації.

У поле **«Всього місць»** вноситься загальна кількість місць з товарами, задекларованими у митній декларації. Загальна кількість місць відповідає сумі кількості товарів в упаковці, кількості товарів без упаковки та кількості товарів, що перевозяться насипом/навалом за кожною з товарних позицій. Використання цього атрибуту є необов'язковим. Загальна кількість паковань дорівнює сумі усіх значень «Кількості паковань», усієї «Кількості штук» з додаванням значення «1» за кожним з товарів, задекларованим як «навалювальний вантаж».

У поле **«Загальна маса брутто»** вноситься загальна маса брутто (у кілограмах) всіх задекларованих товарів з урахуванням упаковки (за виключенням контейнера та іншого транспортного обладнання) відповідно до товаросупровідних документів. Загальна маса брутто відповідає сумі маси брутто всіх задекларованих товарів.

Якщо значення маси брутто перевищує 1 кілограм та має дробову частину, вона округлюється в такий спосіб:

від 0.001 до 0.499 – до найближчого кілограма в бік зменшення;

від 0.5 до 0.999 – до найближчого кілограма в бік збільшення.

Маса брутто, **менша за 1 кілограм**, зазначається у форматі десяткових чисел з точністю до трьох знаків після коми (наприклад, 0.651 для пакунку в 651 грам).

Зверніть увагу! Як розділювач використовується «.» (крапка).

На Порталі трейдера у поле **«Контейнер (и)»** вноситься відмітка шляхом проставляння символу «√», якщо товари переміщуються у контейнері. Якщо товари переміщуються не в контейнері, то поле лишається порожнім.

СУБ'ЄКТИ

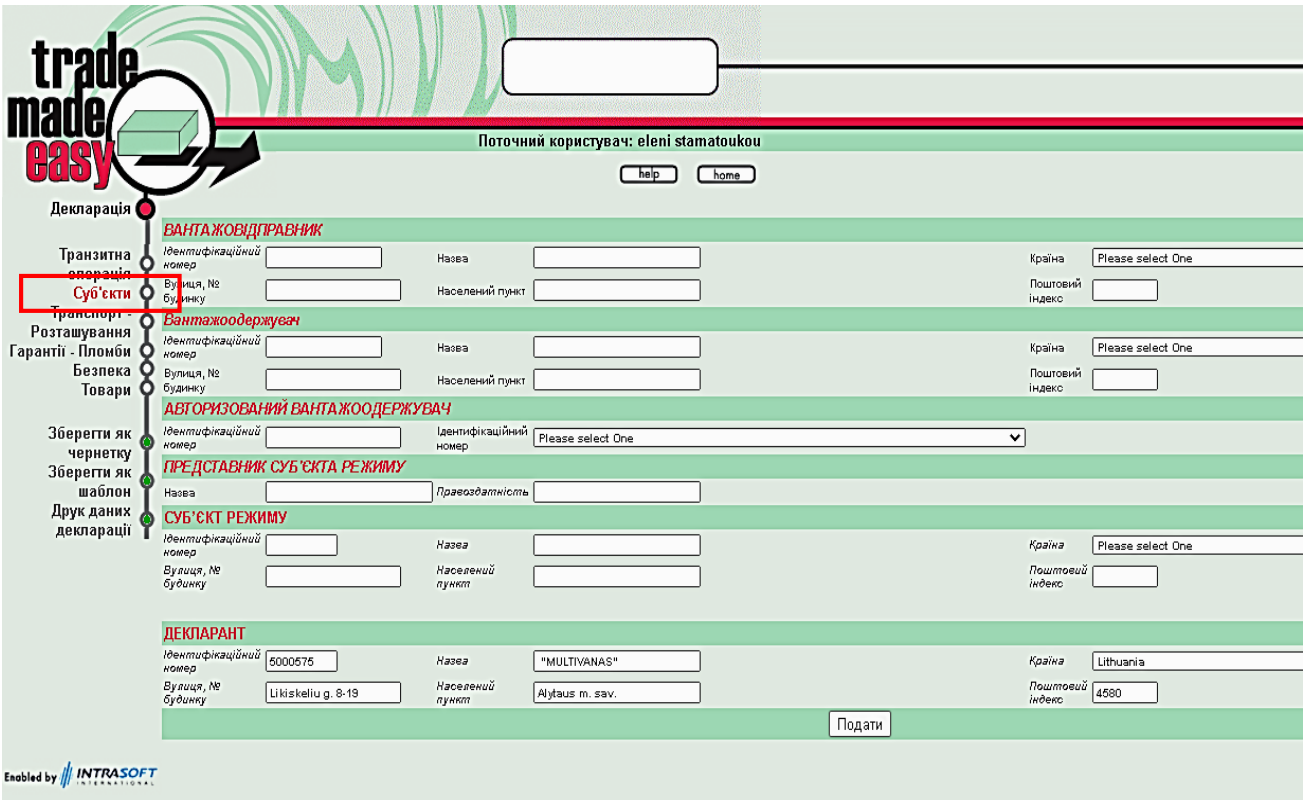

ВАНТАЖОВІДПРАВНИК

До підрозділу вносяться відомості про вантажовідправника товарів відповідно до транспортних, товаросупровідних документів.

Підрозділ заповнюється, якщо у митній декларації заявлено одного вантажовідправника. У такому разі підрозділ **«Вантажовідправник (Відправник товару)»** розділу **«Товари»** не заповнюється.

У поле **«Назва»** вноситься повна назва (із зазначенням організаційно-правової форми) юридичної особи, або прізвище та власне ім'я фізичної особи – підприємця.

Зверніть увагу! Максимальний розмір поля «Найменування» – 35 символів.

У поле **«Вулиця, № будинку»** вносяться назва вулиці та номер будинку місцезнаходження юридичної особи, або місця проживання фізичної особи – підприємця.

Зверніть увагу! Максимальний розмір поля «Вулиця та № будинку» – 35 символів.

У поле **«Країна»** вноситься код альфа-2 країни місцезнаходження юридичної особи, або місця проживання фізичної особи – підприємця, або країна обирається із випадаючого списку.

У поле **«Поштовий індекс»** вноситься поштовий індекс місцезнаходження юридичної особи, або місця проживання фізичної особи – підприємця.

У поле **«Населений пункт»** вноситься назва населеного пункту місцезнаходження юридичної особи, або місця проживання фізичної особи – підприємця.

Зверніть увагу! Максимальний розмір поля «Населений пункт» – 35 символів.

У поле **«Ідентифікаційний номер»** вноситься обліковий номер вантажовідправника, присвоєний митним органом відповідно до частини першої статті 455 Митного кодексу України, для осіб-нерезидентів, що не перебувають на обліку в митних органах України, – номер особи, що використовується для ідентифікації та обліку під час провадження такою особою зовнішньоекономічної діяльності та митних процедур на території країни державної реєстрації або код EORI (для країн ЄС).

Зверніть увагу! Якщо у вантажовідправника відсутній обліковий номер або код EORI, то зазначене поле лишається порожнім. Використання цього атрибуту для внесення ідентифікаційного номера трейдера (TIN) є необов'язковим для Договірних сторін.

ВАНТАЖООДЕРЖУВАЧ

У поле **«Назва»** вноситься повна назва (із зазначенням організаційно-правової форми) юридичної особи, або прізвище та власне ім'я фізичної особи – підприємця.

Зверніть увагу! Максимальний розмір поля «Найменування» – 35 символів.

У поле **«Вулиця, № будинку»** вносяться назва вулиці та номер будинку місцезнаходження юридичної особи, або прізвище та власне ім'я фізичної особи – підприємця.

Зверніть увагу! Максимальний розмір поля «Вулиця та № будинку» – 35 символів.

У полі **«Країна»** вноситься код альфа-2 країни місцезнаходження юридичної особи, або місця проживання фізичної особи – підприємця, або країна обирається із випадаючого списку.

У поле **«Поштовий індекс»** вноситься поштовий індекс місцезнаходження юридичної особи, або місця проживання фізичної особи – підприємця.

У поле **«Населений пункт»** носиться назва населеного пункту місцезнаходження юридичної особи, або місця проживання фізичної особи – підприємця.

Зверніть увагу! Максимальний розмір поля «Населений пункт» – 35 символів.

У поле **«Ідентифікаційний номер»** вноситься обліковий номер вантажоодержувача (TIN), що використовується для ідентифікації та обліку під час провадження такою особою зовнішньоекономічної діяльності та митних процедур на території країни державної реєстрації або код EORI (для країн ЄС).

Зверніть увагу! Якщо у вантажоодержувача відсутній обліковий номер або код EORI, то поле лишається порожнім. Використання цього атрибуту для внесення ідентифікаційного номера трейдера (TIN) є необов'язковим для Договірних сторін.

АВТОРИЗОВАНИЙ ВАНТАЖООДЕРЖУВАЧ

Підрозділ заповнюється якщо суб'єкту процедури або його представнику на момент заповнення митної декларації відомо, що вантажоодержувачем задекларованих товарів є суб'єкт зовнішньоекономічної діяльності, що має чинний дозвіл на спеціальне транзитне спрощення «Авторизований вантажоодержувач».

У поле «**Ідентифікаційний номер»** вноситься ідентифікаційний номер (TIN) вантажоодержувача, що має чинний дозвіл на спеціальне транзитне спрощення «Авторизований вантажоодержувач».

ПРЕДСТАВНИК

Підгрупа даних заповнюється обов'язково за умови подачі митної декларації представником суб'єкта процедури (митним брокером).

Ця інформація вимагається, якщо вона відмінна від зазначеної в полі «Декларант» або, у відповідних випадках у полі «Суб'єкт процедури».

У поле **«Назва»** вноситься ідентифікаційний номер представника, відомості про повну назву (із зазначенням організаційно-правової форми) юридичної особи, або ідентифікаційний номер, прізвище та власне ім'я фізичної особи – підприємця.

У поле **«Правоздатність»** вносяться реквізити (номер і дата) договору, на підставі якого представник надає послуги з декларування товарів у режим транзиту відповідно до положень Конвенції. Використання цього атрибуту є необов'язковим.

СУБ'ЄКТ ПРОЦЕДУРИ

Всі атрибути цієї підгрупи даних необхідно використовувати, якщо використовується атрибут **«Ідентифікаційний номер»**, а інші атрибути цієї підгрупи даних ще не відомі системі NCTS.

У поле **«Назва»** вноситься повна назва (із зазначенням організаційно-правової форми) юридичної особи, або прізвище та власне ім'я фізичної особи – підприємця.

Зверніть увагу! Максимальний розмір поля «Найменування» – 35 символів.

У поле **«Вулиця, № будинку»** вносяться назва вулиці та номер будинку місцезнаходження юридичної особи, або місця проживання фізичної особи – підприємця.

Зверніть увагу! Максимальний розмір поля «Вулиця та № будинку» – 35 символів.

У поле **«Країна»** вноситься код альфа-2 країни місцезнаходження юридичної особи, або місця проживання фізичної особи – підприємця, або країна обирається із випадаючого списку.

У поле **«Поштовий індекс»** вноситься поштовий індекс місцезнаходження юридичної особи, або місця проживання фізичної особи – підприємця.

У поле **«Населений пункт»** вноситься назва населеного пункту місцезнаходження юридичної особи, або місця проживання фізичної особи – підприємця.

Зверніть увагу! Максимальний розмір поля «Населений пункт» – 35 символів.

Атрибут **«Ідентифікаційний номер»** використовується обов'язково, якщо підгрупа даних «РЕЗУЛЬТАТ КОНТРОЛЮ» містить код **А3**, або якщо використовується атрибут «**GRN**».

У поле **«Ідентифікаційний номер»** вноситься обліковий номер суб'єкта процедури, присвоєний митним органом відповідно до частини першої статті 455 Митного кодексу України, а для осіб-нерезидентів, що використовують гарантію видану іноземною фінансовою установою - реєстраційний номер, на який зареєстровано гарантію у відповідній країні спільного транзиту.

<u>ДЕКЛАРАНТ</u>

Група даних заповнюється автоматично з урахуванням даних авторизації при вході на Портал Трейдера.

Декларантом при процедурі спільного транзиту може виступати особа, що є власником товарів або уклала зовнішньоекономічну угоду, на підставі якої здійснюється транзитне переміщення та яка залучила до транзитної операції суб'єкта процедури (перевізника, експедитора) та/або іншого представника, що надає послуги з декларування товарів. У такому разі заповнюються дані щодо декларанта, суб'єкта процедури та представника.

Декларант може виступати суб’єктом процедури та самостійно декларувати товари. У такому випадку обов’язково заповнюється лише підгрупа даних «Суб’єкт процедури».

Подавати транзитні декларації також має право суб’єкт процедури або від імені суб’єкта процедури його представник (митний брокер). У першому випадку заповнюється підгрупа даних «Суб’єкт процедури», а у разі залучення митного брокера – підгрупи даних «Суб’єкт процедури» і «Представник».

Заповнення полів підгрупи даних «Декларант» є аналогічним до заповнення відповідних полів у підгрупі даних «Вантажовідправник».

ТРАНСПОРТ-РОЗТАШУВАННЯ

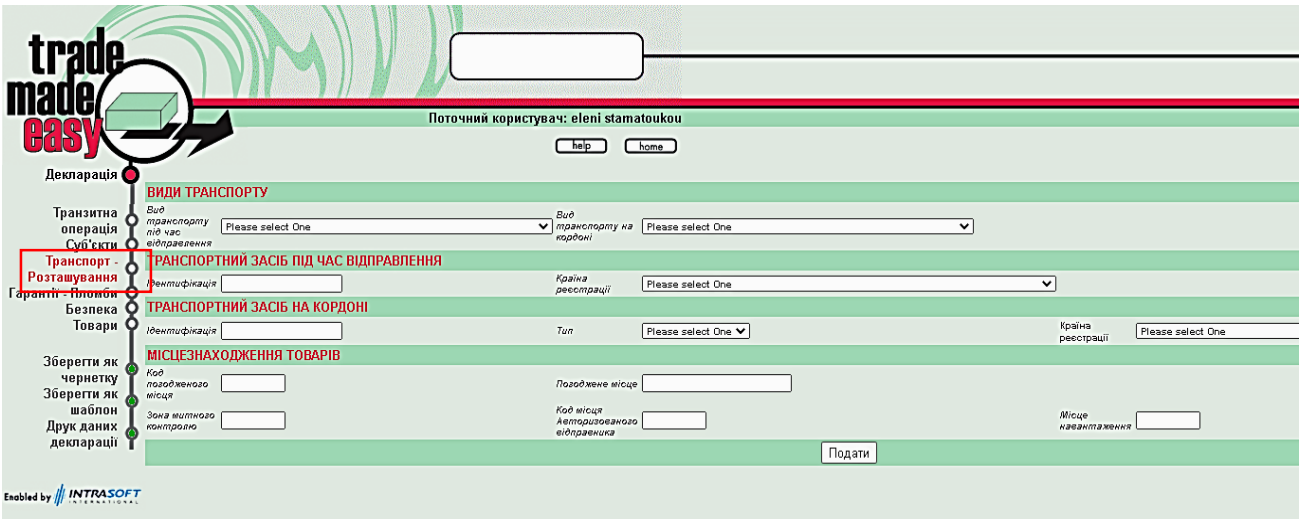

ВИДИ ТРАНСПОРТУ

У полі **«Вид транспорту під час відправлення»** із випадаючого списку обирається двозначний код виду транспорту, на/в якому безпосередньо розміщено задекларовані товари під час проведення митних формальностей у митниці відправлення.

У полі **«Вид транспорту на кордоні»** із випадаючого списку обирається двозначний код виду активного транспортного засобу, на/в якому буде здійснюватися перетин митного кордону під час переміщення задекларованих товарів до митниці призначення.

ТРАНСПОРТНИЙ ЗАСІБ ПІД ЧАС ВІДПРАВЛЕННЯ

У поле **«Ідентифікація»** вноситься ідентифікатор транспортного засобу, на/в якому безпосередньо розміщено задекларовані товари під час проведення митних формальностей у митниці відправлення.

В поле вноситься ідентифікатори залежно від виду транспорту:

- морський та річковий транспорт – назва судна;
- повітряний транспорт – номер і дата рейсу (у разі відсутності такої інформації зазначається реєстраційний номер повітряного судна);
- автомобільний транспорт – реєстраційний номер тягача та за наявності причіпа/напівпричіпа, якщо реєстраційний номер тягача невідомий, зазначається лише реєстраційний номер причіпа/напівпричіпа;
- залізничний транспорт – номери залізничних вагонів або платформ.

Зверніть увагу! Максимальний розмір поля «Ідентифікація» – 27 символів.

У поле **«Країна реєстрації»** вноситься код альфа-2 країни реєстрації транспортного засобу, на якому безпосередньо перебувають задекларовані товари під час пред'явлення митниці відправлення, або країна реєстрації обирається із випадаючого списку.

У разі якщо перевезення товарів здійснюється зчепом транспортних засобів з тягача та причіпа/напівпричіпа, вноситься країна реєстрації тягача.

У разі якщо тягач та причіп/напівпричіп зареєстровано в різних країнах, вноситься країна реєстрації тягача.

Якщо країна реєстрації тягача невідома, вноситься країна реєстрації причіпа/напівпричіпа.

Країна реєстрації транспортного засобу не вноситься у разі переміщення товарів залізничним або стаціонарними видами транспорту.

ТРАНСПОРТНИЙ ЗАСІБ НА КОРДОНІ

У поле **«Ідентифікація»** вноситься ідентифікатор транспортного засобу, на/в якому безпосередньо розміщено задекларовані товари під час проведення митних формальностей у митниці відправлення.

В поле вноситься ідентифікатори залежно від виду транспорту:

- морський та річковий транспорт – назва судна;
- повітряний транспорт – номер і дата рейсу (у разі відсутності такої інформації зазначається реєстраційний номер повітряного судна);
- автомобільний транспорт – реєстраційний номер тягача та за наявності причіпа/напівпричіпа, якщо реєстраційний номер тягача невідомий, зазначається лише реєстраційний номер причіпа/напівпричіпа;
- залізничний транспорт – номери залізничних вагонів або платформ.

Зверніть увагу! Максимальний розмір поля «Ідентифікація» – 27 символів.

У поле **«Країна реєстрації»** вноситься код альфа-2 країни реєстрації транспортного засобу, на якому безпосередньо перебувають задекларовані товари під час пред'явлення митниці відправлення, або країна реєстрації обирається із випадаючого списку.

У полі **«Тип»** із випадаючого списку обирається «Transport Type 2».

У разі якщо перевезення товарів здійснюється зчепом транспортних засобів з тягача та причіпа/напівпричіпа, вноситься країна реєстрації тягача.

У разі якщо тягач та причіп/напівпричіп зареєстровано в різних країнах, вноситься країна реєстрації тягача.

Якщо країна реєстрації тягача невідома, вноситься країна реєстрації причіпа/напівпричіпа.

Країна реєстрації транспортного засобу не вноситься у разі переміщення товарів залізничним або стаціонарними видами транспорту.

ОСОБЛИВОСТІ ВНЕСЕННЯ ІНФОРМАЦІЇ ДО РОЗДІЛУ «ТРАНСПОРТ-РОЗТАШУВАННЯ» ПРИ ПЕРЕМІЩЕННІ ТОВАРІВ У КОНТЕЙНЕРАХ ЧЕРЕЗ МОРСЬКІ ПУНКТИ ПРОПУСКУ

У разі ввезення з метою транзиту на митну територію України товарів у контейнері(ах), що будуть переміщуватись до митниці призначення автомобільним транспортом, та відсутності на момент заповнення митної декларації , відомостей про реєстраційні номери автомобільних транспортних засобів, поля підрозділів **«Вид транспорту під час відправлення»**, **«Вид транспорту на кордоні»**, **«Транспортний засіб під час відправлення»**, **«Транспортний засіб на кордоні»** не заповнюються.

Зверніть увагу! В цьому випадку обов'язковою умовою є проставлення відмітки у полі «Контейнер(и)» розділу «Транзитна операція» та внесення номеру контейнера(ів) у відповідне поле розділу «Товари» → «Додаткові деталі».

МІСЦЕЗНАХОДЖЕННЯ ТОВАРІВ

Зверніть увагу! До підрозділу «Місцезнаходження товарів» відомості про місце контролю, де може бути проведено митний огляд задекларованих товарів та транспортних засобів комерційного призначення, вносяться виключно у разі прийняття відповідного рішення уповноваженим структурним підрозділом митниці відправлення.

В інших випадках поля «Код погодженого місця», «Погоджене місце», «Код місця авторизованого вантажовідправника», «Зона митного контролю» - не заповнюються.

У разі наявності рішення уповноваженого підрозділу митниці відправлення зазначені вище поля заповнюються за наступним алгоритмом:

У поле **«Код погодженого місця»** вноситься код (за умови його присвоєння) погодженого місця контролю товарів, де може бути проведено митний огляд задекларованих товарів та транспортних засобів комерційного призначення, у разі прийняття відповідного рішення уповноваженим структурним підрозділом митниці відправлення, а саме:

- місце розташування погодженого місця контролю; або
- код погодженого місця контролю (за умови присвоєння); або
- код авторизованого місця суб'єкта процедури, що має чинний дозвіл на спеціальне транзитне спрощення «Авторизований вантажовідправник»; або
- місце розташування тимчасової зони митного контролю або її код (за наявності).

Поле не заповнюється за умови заповнення підрозділу **«РЕЗУЛЬТАТИ КОНТРОЛЮ»**.

Зверніть увагу! Максимальний розмір поля «Код погодженого місця» – 17 символів.

У поле **«Погоджене місце»** вносяться відомості (населений пункт, адреса) про погоджене місце контролю товарів, де може бути проведено митний огляд задекларованих товарів та транспортних засобів комерційного призначення, у разі прийняття відповідного рішення уповноваженим структурним підрозділом митниці відправлення.

Зверніть увагу! Максимальний розмір поля «Погоджене місце» – 35 символів.

У поле **«Код місця авторизованого вантажовідправника»** вноситься код авторизованого місця контролю, де може бути проведено митний огляд задекларованих товарів та транспортних засобів комерційного призначення, у разі прийняття відповідного рішення уповноваженим структурним підрозділом митниці відправлення.

Поле заповнюється за умови декларування товарів суб'єктом процедури, що має чинний дозвіл на спеціальне транзитне спрощення «Авторизований вантажовідправник», та внесення відомостей до підрозділу **«РЕЗУЛЬТАТИ КОНТРОЛЮ».**

Зверніть увагу! Максимальний розмір поля «Код місця авторизованого вантажовідправника» – 17 символів.

У поле **«Зона митного контролю»** вносяться відомості про тимчасову зону митного контролю митниці відправлення, де може бути проведено митний огляд задекларованих товарів та транспортних засобів комерційного призначення, у разі прийняття відповідного рішення уповноваженим структурним підрозділом митниці відправлення.

Поле не заповнюється у разі заповнення підрозділу **«РЕЗУЛЬТАТИ КОНТРОЛЮ»**.

Зверніть увагу! Максимальний розмір поля «Зона митного контролю» – 17 символів.

Поля **«Код погодженого місця»**, **«Погоджене місце»**, **«Код місця авторизованого вантажовідправника»** та **«Зона митного контролю»** не можуть заповнюватись одночасно.

ГАРАНТІЇ-ПЛОМБИ

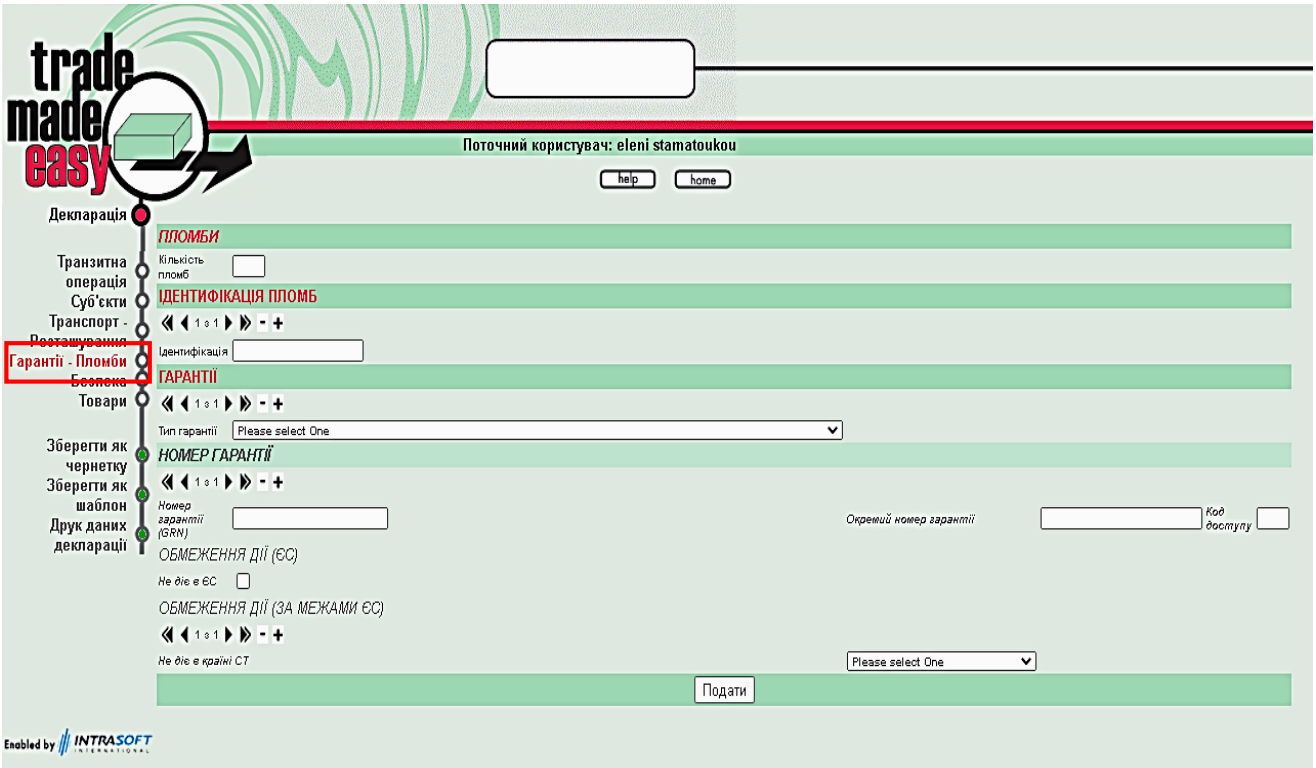

ПЛОМБИ

Група даних використовується, якщо декларацію подає авторизований вантажовідправник.

У поле **«Кількість пломб»** вноситься кількість пломб спеціального типу, накладених на контейнери, транспортне обладнання (причіпи, напівпричіпи, вантажні відсіки, вагони тощо) або окремі вантажні місця.

Поле **«Кількість пломб»** є обов’язковим для заповнення за умови декларування товарів суб’єктом процедури, що застосовує спеціальні транзитні спрощення «Авторизований вантажовідправник» та «Самостійне накладання пломб спеціального типу».

ІДЕНТИФІКАЦІЯ ПЛОМБ

У поле **«Ідентифікація»** вноситься ідентифікаційна ознака (унікальний номер) накладеної пломби спеціального типу.

Кожен ідентифікатор вноситься окремо шляхом натискання кнопки «+» та додання необхідної кількості ідентифікаційних ознак (унікальних номерів) накладених пломб спеціального типу, яка відповідає кількості пломб, зазначеній у полі «Кількість пломб».

Поле **«Ідентифікація»** є обов'язковим для заповнення за умови декларування товарів суб'єктом процедури, що застосовує спеціальні транзитні спрощення «Авторизований вантажовідправник» та «Самостійне накладання пломб спеціального типу».

Зверніть увагу! Максимальний розмір поля «Ідентифікатор» – 20 символів.

ГАРАНТІЇ

У поле **«Тип гарантії»** відповідний код гарантії обирається із випадаючого списку.

НОМЕР ГАРАНТІЇ

У поле **«Номер гарантії (GRN)»** вноситься 17-значний номер гарантії GRN, який надає митниця гарантії для ідентифікації кожної окремої гарантії та який має структуру, що складається з чотирьох складових:

1 – останні 2 цифри року, в якому прийнято гарантію;

2 – код альфа-2 країни, якій надається гарантія, відповідно до класифікатора країн світу;

3 – 12-значний унікальний для відповідного року та країни ідентифікатор гарантії;

4 – контрольний символ.

Поле **«Номер гарантії (GRN)»** заповнюється за умови якщо у полі **«Тип гарантії»** зазначено код типу гарантії «0» («Звільнення від гарантії»), «1» («Загальна гарантія (в тому числі загальна гарантія зі зменшенням розміру забезпечення базової суми)»), або «2» («Індивідуальна гарантія у формі зобов'язання, наданого гарантом»).

Відповідно до додатка А2 до доповнення III Конвенції застосовуються такі коди типів гарантії:

Ситуація	Код	Додаткова інформація
Для звільнення від гарантії (стаття 53 доповнення I)	**0**	– номер сертифіката звільнення від гарантії
Для загальної гарантії	**1**	– номер сертифіката загальної гарантії – підрозділ гарантії
Для індивідуальної гарантії, що надається гарантом	**2**	– покликання на гарантійне зобов'язання – підрозділ гарантії
Для індивідуальної гарантії в грошовій формі	**3**	
Для індивідуальної гарантії у формі ваучерів	**4***	– номер ваучера індивідуальної гарантії
Для звільнення від гарантії (стаття 11 доповнення I)	**6**	
Для звільнення від гарантії за домовленістю (стаття 10(2)(a) Конвенції)	**A**	
Для звільнення від гарантії для поїздки між митницею відправлення та митницею транзиту (Стаття 10(2)(b) Конвенції)	**7**	
Для індивідуальної гарантії типу відповідно до пункту 3 додатка I до доповнення I .	**9***	– покликання на гарантійне зобов'язання – митниця гарантії

**Коди 4 та 9 не використовуються при поданні декларацій в Україні*

Поле **«Окремий номер гарантії»** заповнюється за умови якщо у полі **«Тип гарантії»** зазначено код типу гарантії «3» («Індивідуальна гарантія у формі грошової застави»). Якщо атрибут «Окремий номер гарантії» заповнюється, то атрибут «GRN» не може бути використаний.

У разі заповнення поля «Окремий номер гарантії» у ньому зазначаються реквізити платіжного документа (за наявності), або, у разі відсутності такого документа, зазначається напис «**Not available**» або «**N/A**».

Зверніть увагу! Максимальний розмір поля «Окремий номер гарантії» –35 символів.

У поле **«Код доступу»** вноситься 4-значний код доступу, що надається митницею гарантії та використовується для запобігання неправомірному використанню гарантії обраного типу. Поле заповнюється за умови внесення 17-значного номера гарантії GRN до поля «Номер гарантії (GRN)». У іншому разі поле **«Код доступу»** не заповнюється.

БЕЗПЕКА

Підрозділи **«Дані безпеки про вантажовідправника»**, **«Дані безпеки про вантажоодержувача»** та **«Деталі перевізника»** заповнюється у випадку подання суб'єктом процедури транзитної декларації з даними безпеки (комбінована декларація).

У такому випадку при в'їзді в країни ЄС може не вимагатись Entry Summary Declaration (ENS, український аналог – ЗДП), яка є обов'язковою для завчасного подання згідно Митного кодексу ЄС.

Питання заповнення та подання ENS (ЗДП) для ввезення товарів на митну територію Європейського Союзу регулюється **Делегованим Регламентом Комісії (ЄС) 2016/341** від 17 грудня 2015 року.

Зверніть увагу! Для подання комбінованої декларації (транзитна декларація + ENS), що містить дані з безпеки та надійності у поле «Увімкнути дані безпеки» вноситься відмітка «√».

Якщо зазначену відмітку не проставлено, інші поля підрозділу заблоковані та не заповнюються.

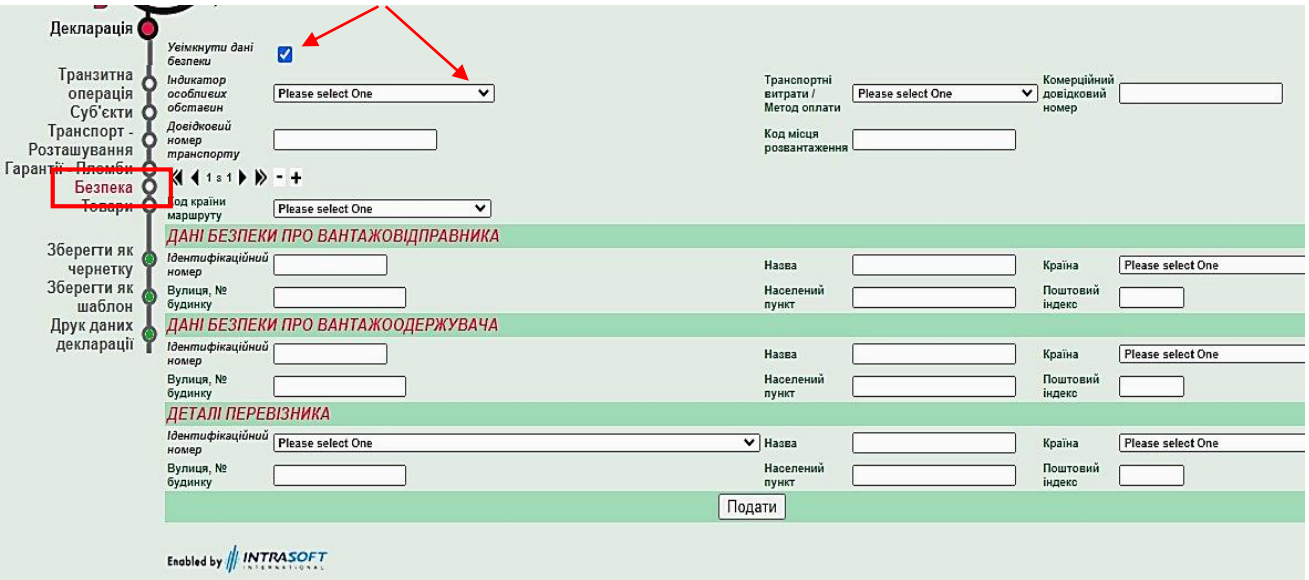

Індикатор особливих обставин

(Specific Circumstance Indicator), формат даних: a1

Закодований елемент, який вказує на особливу обставину, у роз'ясненні якої зацікавлений трейдер.

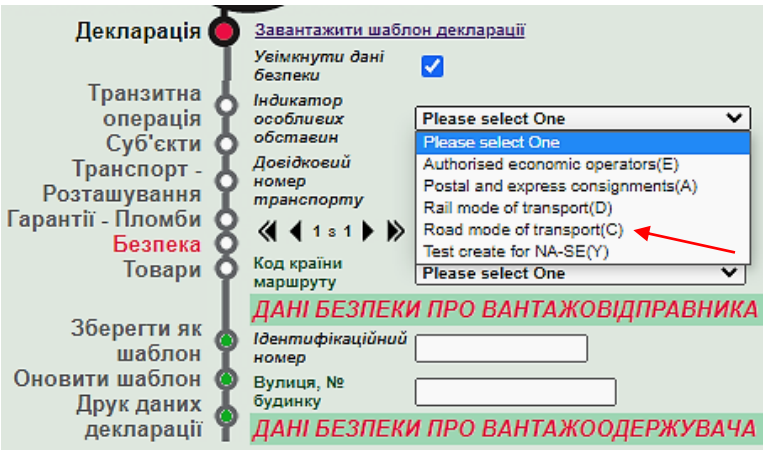

Обрати із списку «Road mode of transport (C)» (Автомобільний вид транспорту) або інший індикатор для подання даних безпеки:

A	Postal and express consignments	Поштові та експрес відправлення
C	Road mode of transport	Автомобільний вид транспорту
D	Rail mode of transport	Залізничний вид транспорту
E	Authorised economic operators	Авторизовані економічні оператори

Цей елемент повинен бути наданий лише там, де роз’яснення особливої обставини вимагається від особи, яка подає зведену декларацію. Цей елемент не потрібно надавати там, де він може бути виведений автоматично і однозначно з інших елементів даних, наданих трейдером.

Транспортні витрати/Метод оплати

(Transport charges/ Method of Payment), формат даних: a1

Ця інформація повинна бути надана лише там, де це можливо.

Обрати із списку метод оплати **транспортних зборів**. Використовуються такі коди:

A Оплата готівкою

B Оплата банківською картою

C Оплата чеком

D Інше (наприклад, пряме списання коштів на готівковий рахунок)

H Електронний кредитний переказ

Y Власник рахунку у перевізника

Z Не передоплата

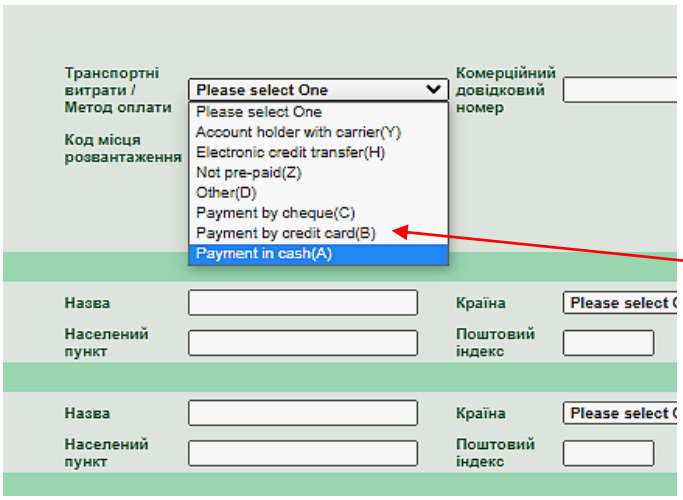

Appendix 27

SAD BOX S29 - Exports

Transport Charges Method of Payment Codes

Code	Description
A	Payment in cash
B	Payment by credit card
C	Payment by cheque
D	Other (e.g. direct debit to cash account)
H	Electronic credit transfer
Y	Account holder with carrier
Z	Not pre-paid

Комерційний довідковий номер

(Commercial Reference Number), формат даних: an..70

Унікальний номер накладної вантажу, присвоєний товарам, для в'їзду, імпорту, виїзду та експорту. Слід використовувати коди WCO (ISO15459) або еквівалент. Зведені декларації: це альтернатива номеру транспортного документа, коли останнього немає в наявності.

Спрощені процедури: інформація може бути надана там, де це можливо. Цей елемент використовується як ключ доступу для цілей аудиту, відстеження вантажів, консолідації та звірки інформації.

Довідковий номер транспорту

(Identity of means of transport crossing border)

формат даних: an..27

Ідентичність активних транспортних засобів, що перетинають кордон митної території Союзу. Визначення, передбачені додатком C1 для поля SAD 18, повинні використовуватися для ідентифікації. Якщо йдеться про морський та внутрішній водний транспорт, повинен бути оголошений ідентифікаційний номер судна IMO або унікальний європейський ідентифікаційний номер судна (ENI).

Якщо йдеться про повітряний транспорт, не слід надавати жодної інформації. Коди, передбачені в додатку D1 для поля SAD 21, повинні використовуватися для громадянства, якщо ця інформація ще не включена до посвідчення особи.

Залізничний вид транспорту: надається номер вагона.

Код місця розвантаження

(Place of unloading code), формат даних: an..35

Цей елемент зазначається у вигляді коду, де це можливо.

Найменування морського порту, аеропорту, вантажного терміналу, залізничної станції або іншого місця, в якому товари вивантажуються із транспортних засобів, що використовувалися для їх перевезення, включаючи країну, де він знаходиться.

Автомобільні та залізничні види транспорту: там, де код недоступний, повинна бути надана назва місця з максимальним рівнем доступної точності.

Код країни маршруту

(Countries of routing codes), формат даних: a2

Обираються в хронологічному порядку коди країн, через які здійснюватиметься переміщення товарів між країною початкового відправлення і кінцевого пункту призначення. Країни початкового відправлення та кінцевого пункту призначення вантажу також включаються.

Використовуються коди, передбачені додатком D1 для поля SAD 2. Ця інформація повинна бути надана в тій мірі, в якій це відомо.

Виїзні експрес-накладні зведені декларації — поштові партії: надається тільки країна кінцевого призначення товару.

В'їзні експрес-накладні зведені декларації — поштові партії: надається тільки країна первісного відправлення товару.

Дані безпеки про вантажовідправника, Дані безпеки про вантажоодержувача та Деталі перевізника мають однакову структуру та заповнюються відповідно до вже наведених правил заповнення полів:

Ідентифікаційний номер;

Назва;

Країна;

Вулиця, № будинку;

Населений пункт;

Поштовий індекс.

ТОВАРИ

Якщо товарів більше одного, то інформація в групі **«ТОВАРИ»** вноситься по кожному з товарів.

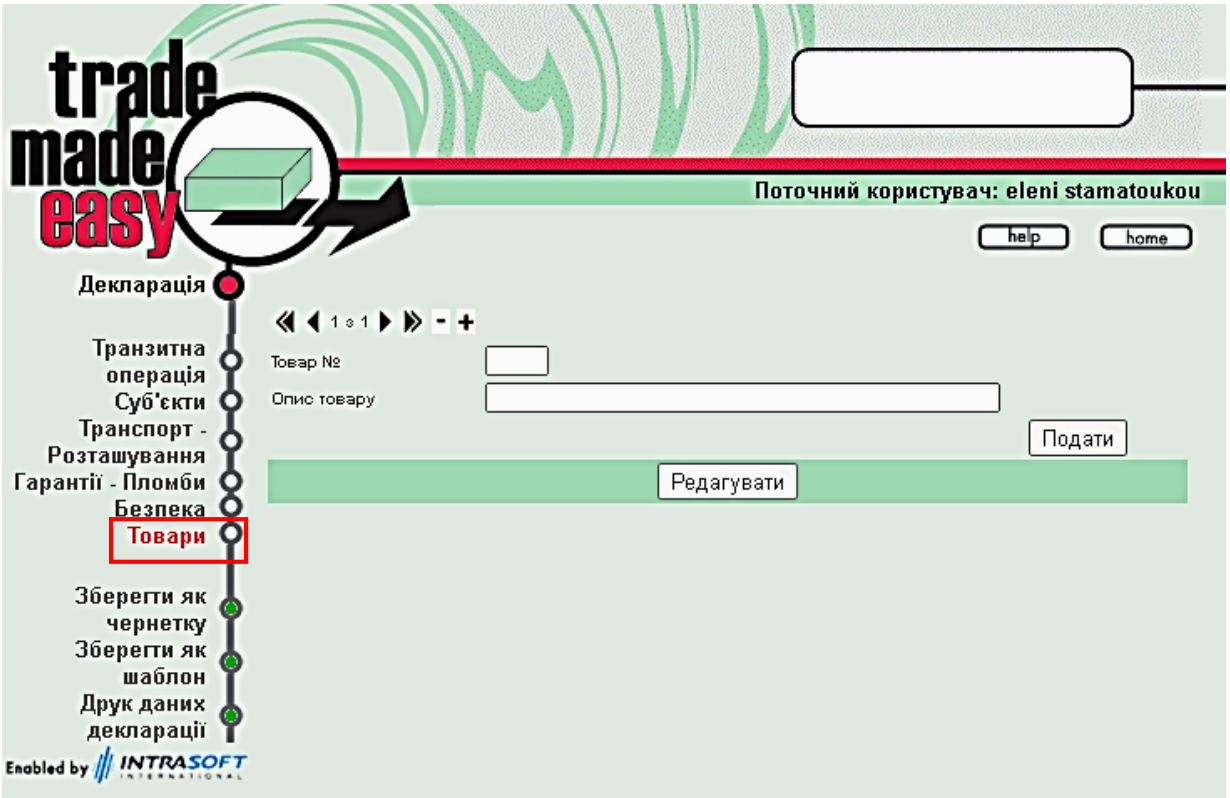

У поле **«Товар №»** вноситься порядковий номер товару щодо загальної кількості задекларованих товарів у митній декларації.

Додавання нового товару здійснюються шляхом натискання кнопки «+» та додання необхідної кількості товарів та видалення товару здійснюється натисканням кнопки «-».

У поле **«Опис товару»** вноситься загальноприйнятий короткий торговельний опис товару. Цей опис має містити відомості, що дають змогу ідентифікувати товар та бути достатньо точними для класифікації товару за заявленим кодом. У разі якщо законодавством до заявленого товару (коду товару) передбачено застосування специфічних чи комбінованих (змішаних) ставок податків, опис таких товарів має включати відомості, необхідні для визначення бази оподаткування цих товарів

Зверніть увагу! Максимальний розмір поля – 140 символів.

Для переходу на наступний етап натискається кнопка **«Редагувати Додаткові деталі»**.

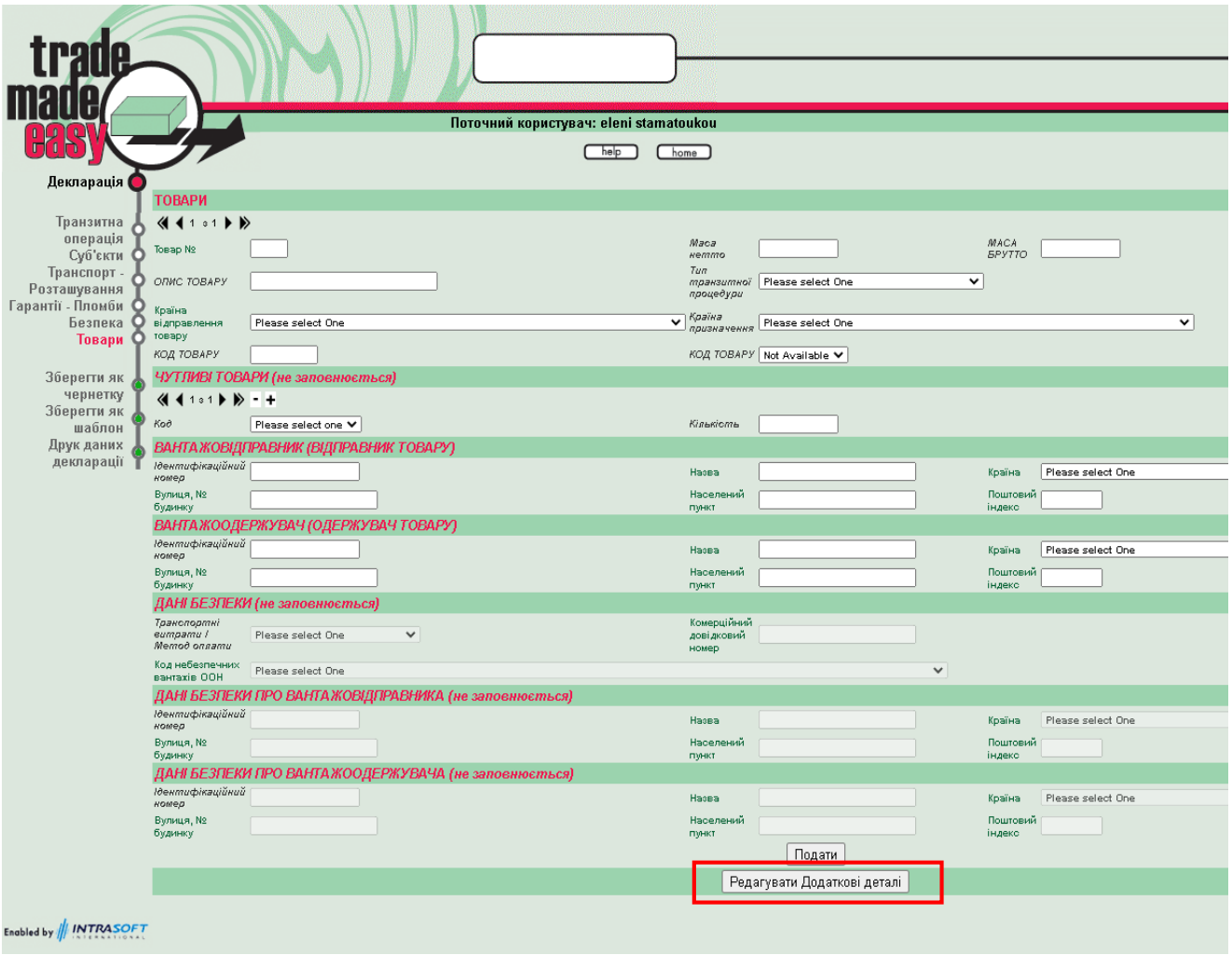

Для переходу між товарами використовуються кнопки «◄» та «►».

У полі **«Країна відправлення товару»** вноситься код альфа-2 країни, з якої здійснюється відправлення задекларованого товару, або країна обирається із випадаючого списку.

У полі «**Країна призначення»** вноситься код альфа-2 останньої країни призначення задекларованих товарів, а саме країни, до якої на момент випуску товарів у режим транзиту ці товари мають бути доставлені, або країна обирається із випадаючого списку.

Поля **«Країна відправлення товару»** та **«Країна призначення»** заповнюються, якщо переміщення товару здійснюється у складі консолідованого вантажу до різних країн. Поля не заповнюються, якщо відправлення всіх задекларованих товарів здійснюється з однієї країни. У такому разі заповнюються поля **«Країна відправлення»** та **«Країна призначення»** в розділі «ТРАНЗИТНА ОПЕРАЦІЯ».

У поле **«Код товару»** вноситься код товару на рівні товарної підпозиції (6 знаків) УКТ ЗЕД.

У поле **«Маса брутто»** вноситься маса брутто (у кілограмах) задекларованого товару з урахуванням упаковки (за виключенням контейнера та іншого транспортного обладнання) відповідно до товаросупровідних документів.

Маса брутто (у кілограмах) задекларованого товару може не вноситися за умови, якщо різні товари, задекларовані в одній митній декларації , запаковано сукупно в упаковку або тару так, що неможливо визначити масу брутто окремого товару.

У поле **«Маса нетто»** вноситься маса нетто (у кілограмах) задекларованого товару без будь-якої упаковки відповідно до товаросупровідних документів.

У полі **«Тип транзитної процедури»** обирається по кожному задекларованому товару відповідний код процедури:

- якщо товари будуть переміщуватися під процедурою Т1: Т1;

- якщо товари будуть переміщуватися під процедурою Т2: Т2 або Т2F (при переміщенні товарів зі статусом товарів Союзу).

Цей атрибут використовується, якщо код «Т-» був використаний для атрибуту «Тип декларації» із групи даних «ОПЕРАЦІЯ ТРАНЗИТУ». В інших випадках цей атрибут не можна використовувати.

Підрозділ **«ВАНТАЖОВІДПРАВНИК (ВІДПРАВНИК ТОВАРУ)»** заповнюється, якщо підрозділ **«ВАНТАЖОВІДПРАВНИК»** розділу **«ТРАНЗИТНА ОПЕРАЦІЯ»** не заповнено, та переміщення товарів здійснюється у складі консолідованого вантажу, партії товарів якого відправляються різними вантажовідправниками.

Вносяться відомості про вантажовідправника окремих товарів із задекларованих товарів у складі консолідованого вантажу відповідно до транспортних, товаросупровідних документів.

Підрозділ **«ВАНТАЖООДЕРЖУВАЧ (ОТРИМУВАЧ ТОВАРУ)»** заповнюється, якщо підрозділ **«ВАНТАЖООДЕРЖУВАЧ»** розділу **«ТРАНЗИТНА ОПЕРАЦІЯ»** не заповнено, та переміщення товарів здійснюється у складі консолідованого вантажу, партії товарів якого відправляються різними вантажовідправниками.

Вносяться відомості про вантажоодержувача окремих товарів із задекларованих товарів у складі консолідованого вантажу відповідно до транспортних, товаросупровідних документів.

Для переходу на наступний етап натискається кнопка **«Редагувати Додаткові деталі».**

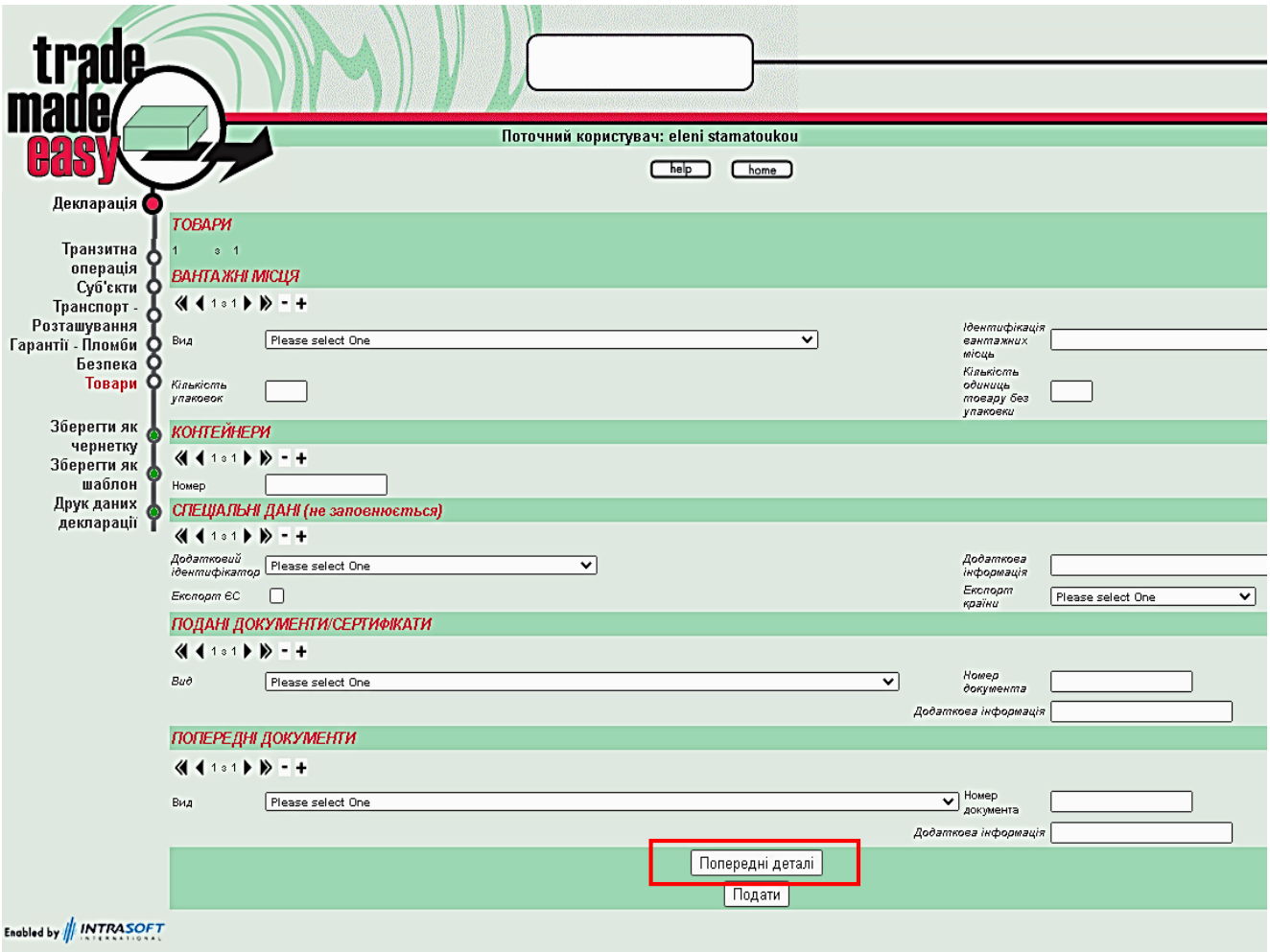

ВАНТАЖНІ МІСЦЯ

У поле **«Ідентифікація вантажних місць»** вноситься інформація про маркування (ідентифікаційні ознаки), зазначена на окремих вантажних місцях, упаковках або тарі з товарами.

В окремих випадках інформація про маркування може містити відомості про:

- номер контейнера за умови переміщення товарів у контейнері із накладенням пломб, що виключають можливість стороннього доступу до товару у контейнері без їх пошкодження; або
- унікальний номер відправлення (Unique Consignment Reference, UCR), сформований та зазначений згідно з рекомендаціями Всесвітньої митної організації; або
- посилання на товаросупровідні документи з детальним описом товарів, що дозволяє однозначно ідентифікувати товари та визначити їх кількість.

Поле **не заповнюється** якщо поле **«Вид»** містить такі коди виду упаковки: «VQ», «VG», «VL», «VY», «VR», «VO» (об'ємні перевезення) або «NE», «NF», «NG» (перевезення товару без використання упаковки чи тари).

Атрибут використовується, якщо атрибут «Вид паковання» містить інші коди, представлені у додатку А2, ніж ті, що застосовуються до навалювальних вантажів (VQ, VG, VL, VY, VR або VO) або «Без паковання» (NE, NF, NG). Атрибут необов'язковий, якщо атрибут «Вид паковання» містить один із раніше зазначених кодів.

Зверніть увагу! Максимальний розмір поля – 42 символи.

У полі **«Вид»** вноситься код виду упаковки або тари, найбільш наближений до характеристик паковання задекларованого товару, відповідно до додатку А2 до доповнення III Конвенції, або код виду упаковки обирається із випадаючого списку.

У поле **«Кількість упаковок»** вноситься загальна кількість місць з товаром на основі найменшої зовнішньої упаковки або тари, а саме:

- кількість одиниць упаковок з товарами, запакованими таким чином, що ці товари неможливо відокремити чи вилучити повністю або частково без попереднього пошкодження упаковки або тари;
- кількість одиниць товарів, якщо товар переміщується без використання упаковки або тари.

Поле **не заповнюється** якщо поле «Вид» містить такі коди виду упаковки: «VQ», «VG», «VL», «VY», «VR», «VO» (об'ємні перевезення) або «NE», «NF», «NG» (перевезення товару без використання упаковки чи тари).

У поле **«Кількість одиниць товару без упаковки»** вноситься кількість одиниць товарів без використання упаковки чи тари. Поле заповнюється якщо у полі «Вид упаковки» обрано код виду упаковки, який відповідає одному з кодів – «NE», «NF» або «NG». В інших випадках поле лишити порожнім.

КОНТЕЙНЕРИ

У поле **«Номер контейнера»** вносяться ідентифікаційні ознаки (номер) контейнера, в якому переміщуються задекларовані товари.

Поле заповнюється, якщо у полі «Контейнери» розділу «ТРАНЗИТНА ОПЕРАЦІЯ» проставлена відмітка, що товари переміщуються у контейнері.

СПЕЦІАЛЬНІ ДАНІ (не заповнюється)

ПОДАНІ ДОКУМЕНТИ/СЕРТИФІКАТИ

Вносяться коди згідно з класифікатором, представленим у додатку А2 до доповнення III Конвенції та реквізити наявних супровідних документів на товар, що подаються структурному підрозділу митниці відправлення для поміщення товарів під процедуру спільного транзиту та їх митного оформлення, а саме:

комерційних документів на товари, що декларуються у режим транзиту (рахунок або інші документи, які визначають вартість товарів);

товаросупровідних документів, що містять відомості про найменування, характеристики, обсяг (кількість) товарів в основних (маса брутто та маса нетто у кілограмах) та додаткових одиницях виміру, опис окремих вантажних місць, упаковки або тари з товарами;

транспортних (перевізних) документів залежно від виду транспорту (міжнародна товаротранспортна накладна, морський коносамент, авіаційна вантажна накладна, залізнична накладна та інші);

документів, що містять відомості, які дозволяють ідентифікувати та класифікувати товари, а також визначити базу їх оподаткування митними платежами;

документів, що підтверджують дотримання встановлених відповідно до законодавства України заборон та/або обмежень щодо пропуску товарів через митний кордон України.

У поле **«Вид»** вноситься код супровідного документа. Якщо код документа відсутній у відповідному розділі класифікатора документів, обирається окремий код некласифікованого документа – «zzz» «Інші документи (при застосуванні режиму транзиту відповідно до положень Конвенції)».

У поле **«Номер документа»** вносяться номер супровідного документа та через пробіл дата видачі цього документа за схемою «ДД.ММ.РРРР», де ДД – число, ММ – місяць, РРРР – рік.

Зверніть увагу! Максимальний розмір поля – 35 символів.

У поле **«Додаткова інформація»** вноситься (за наявності) додаткова інформація щодо супровідного документа (строк дії тощо).

Зверніть увагу! Максимальний розмір поля – 26 символів.

Для комерційних документів на товари, які визначають вартість задекларованих товарів, вноситься загальна сума вартості таких товарів, зазначена в кожному з цих документів із зазначенням літерного коду валюти, відповідно до міжнародного стандарту ISO 4217 (ДСТУ ISO 4217:2010. Коди для подання валют і фондів).

Зверніть увагу! Якщо декларується 2 або більше товарів, то документи, які стосуються усіх товарів можуть зазначатись лише один раз по першому товару. Водночас, якщо документ, що визначає вартість задекларованих товарів, один для декількох або усіх товарів, то він дублюється у полі ***«Вид»*** *по кожному товару, якого стосується, та у полі* ***«Додаткова інформація»*** *вказується вартість по кожному товару окремо, згідно такого документа.*

ПОПЕРЕДНІ ДОКУМЕНТИ

У підрозділ вносяться коди та реквізити попередніх митних декларацій або інших документів, у тому числі тих, які під час оформлення товару в митний режим, що передує режиму транзиту, використовувались замість митної декларації. Якщо товар, що декларується, послідовно розміщувався в кількох митних режимах, зазначаються відомості про митну декларацію або інший документ, що використано замість митної декларації, за якою або яким цей товар розміщено в останній митний режим, що передує заявленому.

У разі ввезення з метою транзиту, іноземних товарів на митну територію України вноситься реєстраційний номер митної декларації (за наявності), за якою цей товар вивозився за межі митної території іншої країни або вноситься реєстраційний номер загальної декларації прибуття, яка завчасно подавалася на товари, що переміщуються.

У разі застосування процедури спільного транзиту коди документів вносяться згідно з класифікатором, представленим у додатку А2 до доповнення III Конвенції.

3. Опрацювання запитів на отримання інформації від митних органів

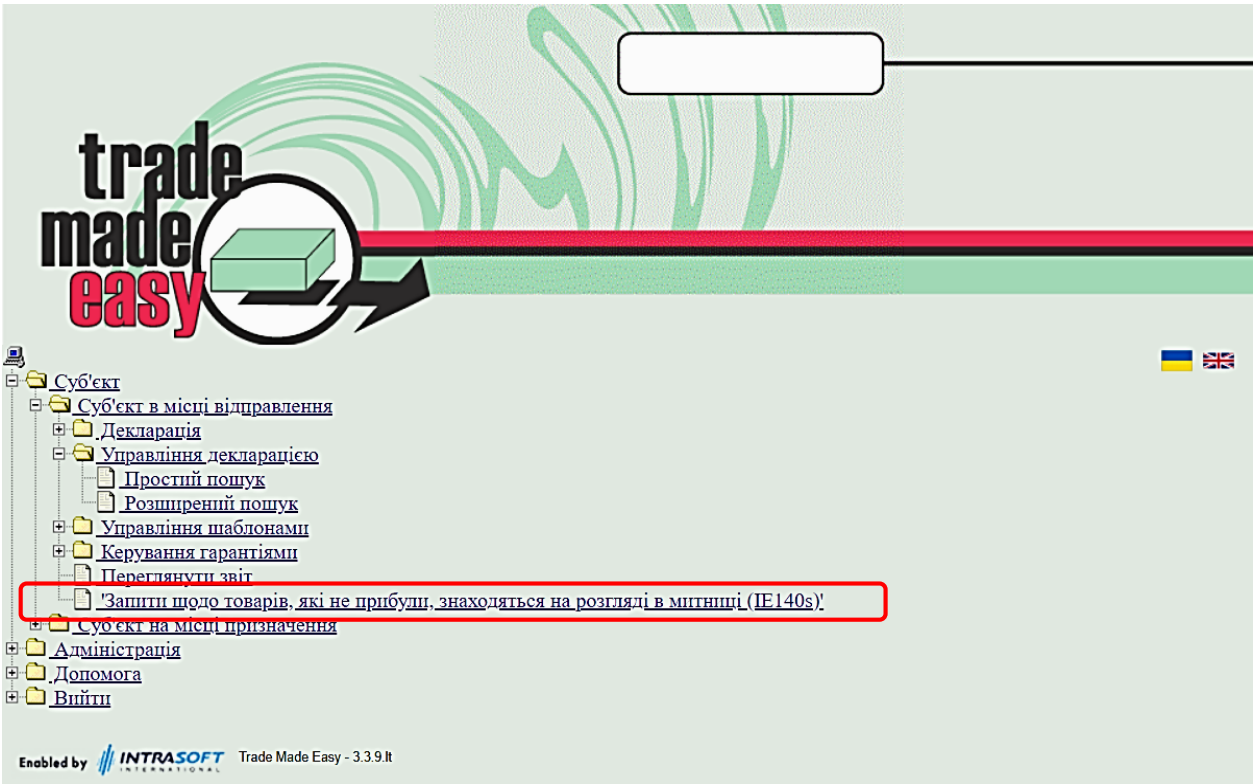

Перегляд запитів митниці відправлення, надісланих у вигляді електронного повідомлення [IE140], здійснюється суб’єктом процедури (зареєстрованим користувачем) за допомогою сервісу «Портал трейдера», на вкладці **«Управління декларацією», «Запити щодо товарів, які не прибули……»**

Зверніть увагу! Термін надання суб’єктом процедури відповіді на запит становить десять днів з дати направлення запиту.

Суб’єкт процедури, за наявності засвідченої розписки форми ТС 11 та/або альтернативних доказів належного завершення процедури спільного транзиту, протягом встановленого строку:

надсилає за допомогою програмного забезпечення, що використовується для заповнення митних декларацій та обміну інформацією з митними органами, митниці відправлення електронне повідомлення – відповідь на запит на отримання інформації від суб’єкта процедури [IE141]; або

надсилає засобами інформаційно-телекомунікаційних систем відповідь на запит на отримання інформації у формі документа в електронному вигляді.

Зверніть увагу! Альтернативними доказами належного завершення режиму спільного транзиту є:

- копія транзитного супровідного документа (далі – ТСД), засвідченого посадовою особою митниці призначення на вимогу суб’єкта процедури або перевізника у разі, якщо за результатами митного контролю в митниці призначення не виявлено порушень, що можуть бути підставами для виникнення митного боргу щодо товарів, поміщених у режим транзиту відповідно до положень Конвенції;

- документ, який підтверджує, що товари залишили митну територію України;

- митна декларація або інший документ, що підтверджує випуск товарів для вільного обігу на митній території України або поміщення товарів в інший митний режим.

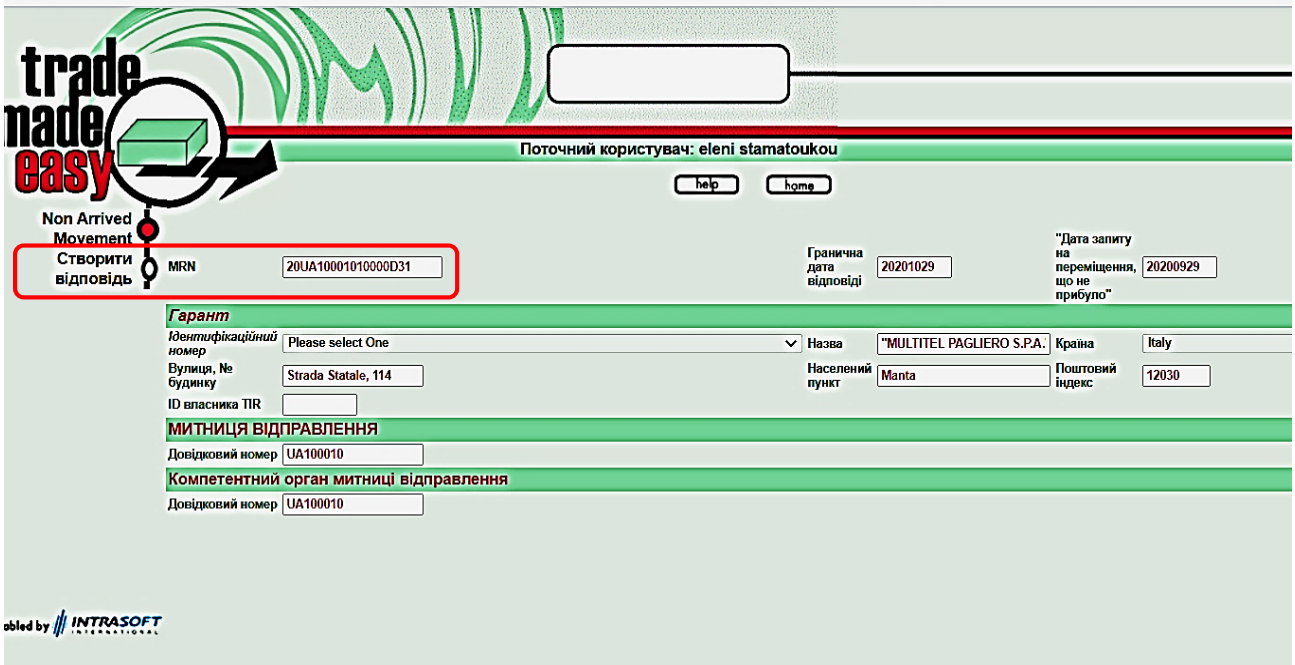

З метою направлення повідомлення [IE141] суб’єкт процедури створює відповідь, натиснувши вкладку **«Створити відповідь»**.

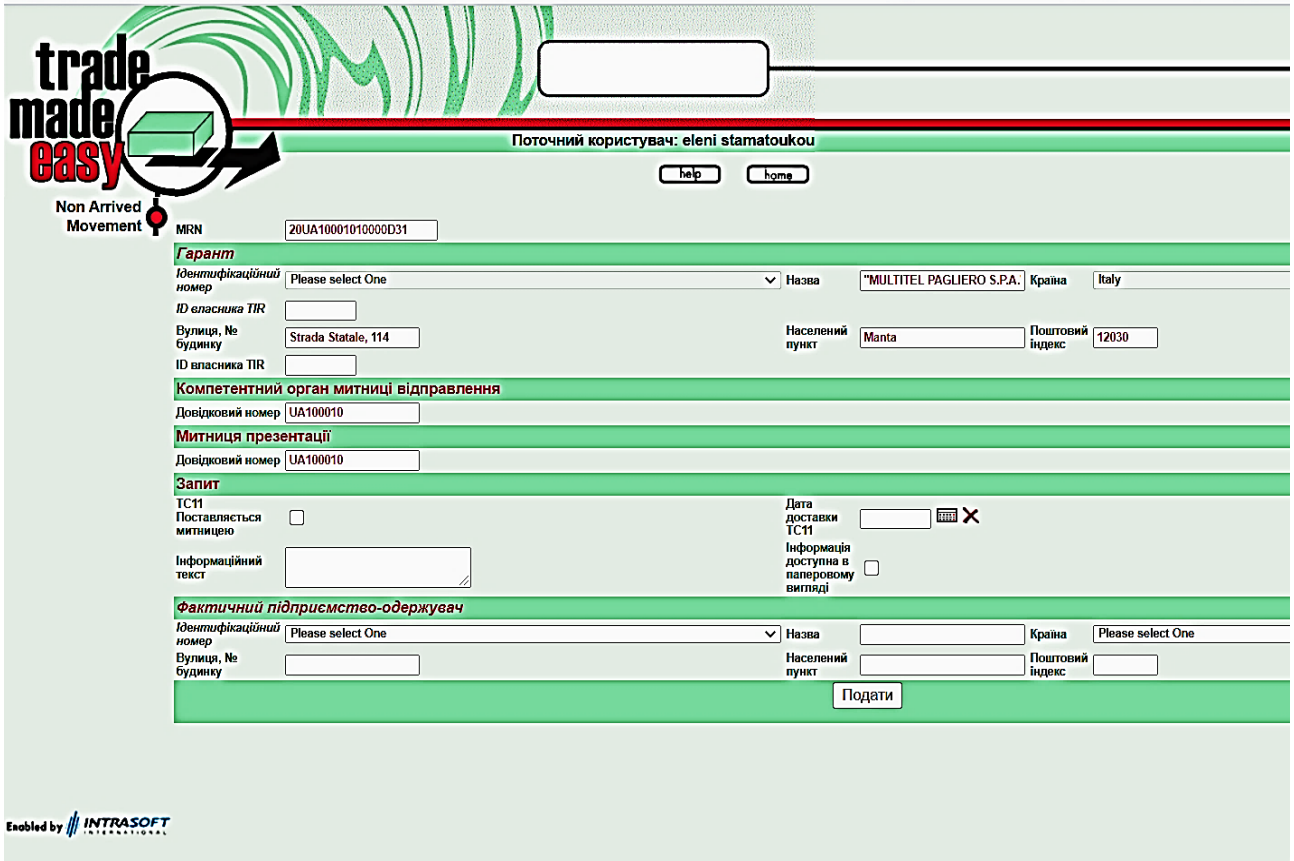

Після надання відповіді на запит на отримання інформації суб'єкт процедури пред'являє або направляє митниці відправлення у електронному вигляді засобами інформаційно-телекомунікаційних систем засвідчену форму розписки ТС 11 та/або альтернативний доказ належного завершення режиму транзиту відповідно до положень Конвенції.

Відсутність відповіді від суб'єкта процедури у встановлений термін або отримання митницею відправлення відповіді без засвідченої форми розписки ТС 11 та/або альтернативних доказів належного завершення режиму спільного транзиту є підставою для початку процедури розслідування та стягнення.

4. Статуси декларації

Статус	Абревіатура статусу
Submitted –Надіслано	SB
Accepted – Прийнято	AC
Rejected – Відхилено	RJ
Released for Transit – Випущено в транзит	RT
Not Released for Transit –Не випущено в транзит	NT
Under Control – Під контролем	UC
Under Release Request – Під запитом на випуск	RR
Under Cancellation Request – Під запитом на скасування	CR
Canceled – Скасовано	CN
Written Off – Списано	WO
Submission Confirmed – Надійшло	SC